

2023年度（令和5年度）中央大学の決算について

1. 決算概要

(1) 資金収支状況

資金収入では、学生生徒等納付金収入について、予算学生数に比して実学部生数が減少したことや学費の納入率が見込みを下回ったこと等により、予算比で2億7,800万円減少しました。手数料収入は、学部入試（一般選抜）において、前年度の志願者が多かったことへの反動等から実志願者数が予算志願者数に比して減少したことにより、予算比で7,100万円下回りました。寄付金収入については、茗荷谷キャンパス及び駿河台キャンパス、小石川キャンパスの開校により、キャンパス整備事業に係る寄付募集が落ち着いたこと、スポーツ振興事業において寄付金収入見込みを下回ったことから、予算比で7,300万円減少しました。補助金収入は、経常費補助金において、キャンパス整備事業の影響による前年度決算額の学生生徒等納付金収入に対する教育研究経費支出割合の上昇に伴う減額比率の改善等により、増額となりました。また、教育の質に係る客観的指標の取組改善の増もあり、全体では予算比で9億7,900万円上回りました。付随事業収入・収益事業収入は、受託事業収入の増加等により、予算比で1億400万円上回りました。他の会計からの繰入収入では、独立会計に関する施設関係工事の未執行等により、予算比で1億8,400万円下回りました。その他の収入は、他会計からの運用預託の見直しに伴い、他会計勘定に計上していた預託分の特定資産73億円を各会計に振り替えるために、施設等拡充引当特定資産および教育充実引当特定資産から取り崩したことにより、予算比で79億5,300万円上回りました。これらにより、当年度収入合計は予算比で83億2,900万円増加し、541億8,000万円となりました。

資金支出では、人件費支出において、期中での専任研究員や日本学術振興会特別研究員の増加、兼任講師の本俸改定等により、教員人件費が予算比で1億円上回り、期中退職者の増加等により、職員人件費支出が予算比で9,700万円下回りました。退職金支出は、依願退職者について、予算の見込みよりも支給額が少なかったため、予算比で2,600万円下回り、人件費支出全体では、予算比で3,100万円減少しました。「中長期事業計画（Chuo Vision 2025）」関係では、後樂園1号館新築工事やスポーツ振興・強化事業に係る執行とともに、茗荷谷及び駿河台キャンパス等が開校したことにより、新しい施設等に関する広報活動経費や、稼働するなかで必要が生じた機器・備品の追加購入等がありました。教育研究経費支出については、経済産業省による電気・ガス価格激変緩和対策事業の実施で単価が減額したこと等により光熱水費が減少し、また修繕費支出から施設関係支出に科目振替が生じたこと等により、全体では予算比で11億5,200万円下回りました。管理経費支出においては、委託費、賃借料、手数料支出が増加したこと等により、予算比で1億7,500万円上回りました。他の会計への繰入支出では、資金収入で説明した他会計からの運用預託の見直し等により、予算比で72億8,100万円上回りました。

この結果、当年度収支差額は予算比で3億1,500万円好転し、8,100万円の支出超過となりました。また、翌年度繰越支払資金については、予算比で7億5,000万円上回り、185億9,200万円となりました。

(2) 事業活動収支状況

[教育活動収支差額]

事業活動収入については、資金収入で説明した理由により学生生徒等納付金が見込みを下回っていますが、経常費等補助金収入が予算比で大幅に上回っています。他方で、事業活動支出については、資金支出で説明した理由と同様に教育研究経費が予算比で下回り、収支差額では 18 億 600 万円の収入超過になっています。

[教育活動外収支差額]

事業活動収入において、他の会計への繰入額が予算比で下回ったこと等により、収支差額では 4 億 8,100 万円の収入超過になっています。

この結果、経常収支差額は、22 億 8,700 万円の収入超過となりました。

[特別収支差額]

事業活動収入において、現物寄付があったこと等により、収支差額では 1 億 1,700 万円の収入超過になっています。

この結果、経常収支差額と特別収支差額を加算した基本金組入前当年度収支差額は、24 億 400 万円の収入超過となり、基本金組入額 18 億 1,100 万円を控除した当年度収支差額は、5 億 9,300 万円の収入超過となりました。これに、前年度繰越収支差額を加算した翌年度繰越収支差額は、489 億 2,800 万円の支出超過となりました。

(3) 貸借対照表

資産の部では、有形固定資産において、図書増加や後楽園 1 号館新築工事計画による建設仮勘定の増加がありますが、減価償却による建物及び構築物等の減少幅がその額を上回り全体で 25 億 7,000 万円の減少となりました。特定資産においては、資金収支状況で説明している通り、他会計の運用預託の見直しに伴い、施設等拡充引当特定資産および教育充実引当特定資産から預託分を取崩しており、全体で 19 億 1,800 万円の減少となっています。その他の固定資産においては、貸与奨学金の返還や長期貸付金の短期貸付金への振替等により、9 億 4,100 万円の減少となっています。流動資産においては、未収入金が減少したことにより、1 億 100 万円の減少となっています。これらの結果、資産の部全体では、前年度から 55 億 3,000 万円減少し、2,045 億 6,500 万円となりました。

負債の部においても、他会計の運用預託の見直しに伴う他会計勘定の減少等により、79 億 3,400 万円の減少となりました。

負債及び純資産の部合計では、第 1 号基本金及び第 3 号基本金、第 4 号基本金がそれぞれ増加（18 億 1,100 万円）したほか、繰越収支差額が 5 億 9,300 万円好転したため、純資産の部が 24 億 400 万円増加していますが、全体では前年度比で 55 億 3,000 万円減少し、2,045 億 6,500 万円となりました。

(4) 今後の経営課題

2023 年度は、茗荷谷キャンパス、駿河台キャンパス及び小石川キャンパスを 4 月から開校し、「中長期事業計画 Chuo Vision2025」に掲げる二大キャンパス体制の活動が始まりました。また、

新型コロナウイルス感染症の感染症法上の位置づけが、季節性インフルエンザ等と同様の5類感染症となり、社会活動は感染拡大前の状態に戻りつつあり、本学のキャンパスも以前の活気を取り戻しています。こうした環境の変化を背景に、本学は中長期事業計画の実現に向けて引続き諸活動を展開していきました。中でも、法学部の茗荷谷キャンパス移転後の多摩キャンパスに係る将来計画については、「多摩キャンパス将来構想検討委員会（答申）」（以下、「答申」という。）にまとめられ、本学の学問領域の拡大を目指す新学部構想等の検討結果が示されました。さらに、独立行政法人大学改革支援・学位授与機構から「令和5年度大学・高専機能強化支援事業（学部再編等による特定成長分野への転換等に係る支援）」の募集が期中にあり、本学は答申にある新学部構想を中心とした計画を申請し、採択されました。今後は、同補助金を活用しながら新たな事業展開を推進していくために、より強固な財政基盤の確立に向けた検討が必要となります。

他方で、2022年度期中から始まった国際紛争に伴うエネルギーを含めた資源供給不足の影響や、それに連動した世界経済のインフレ基調、為替市場での円安による国内物価の上昇に加え、国内の賃金上昇傾向等、その影響が本学の物品調達等において顕在化し、特に中長期事業計画における都心キャンパス整備計画の事業費が大きな影響を受けることになりました。このような経済的な環境の変化に加え、大学を取り巻く社会環境は、少子高齢化、経済・社会のグローバル化、雇用の多様化が進展し、国の経常費補助金の改革支援に対する配分強化、定員管理の厳格化等、財政的に厳しい状況にさらされています。そのため、収入面においては、大きな柱となる学生生徒等納付金収入及び補助金収入の大幅な増加は見込めず、現在の経済環境を踏まえると寄付金収入や受取利息・配当金収入についても同様であり、大きな好転要因を見出せない状況にあります。これらの動向を踏まえつつ、中長期事業計画を十全に実施していき、キャンパスの分散化による固定費の増加を極力抑えていくためには、今後、様々な収支改善策を検討し、実現していかなければなりません。

上記の課題を踏まえ、理事会が定めた中長期事業計画における中長期財務計画においては、将来計画の推進や本学の維持・発展に備えられるような財務体質の改善をめざし、財務改善目標値を以下のとおり設定しています。

改善目標値：2025年度の達成目標（（ ）内は2023年度決算）

① 人件費比率	50%	(49.9%)
② 人件費依存率	70%	(65.1%)
③ 事業活動収支差額比率（帰属収支差額比率）	10%	(5.4%)
④ 前受金保有率	100%以上	(163.7%)

*①②については、旧基準による目標数値

2023年度決算（大学会計）の基本金組入前当年度収支差額は24億400万円の収入超過、事業活動収支差額比率は5.4%となりました。前年度の同比率（0.3%）は都心キャンパス整備事業の影響を受けたことから、今年度は大きく改善していますが、目標値は下回っています。また、当年度収支差額は5億9,300万円の収入超過となり、これに前年度繰越収支差額を加減した翌年度繰越収支差額は489億2,800万円の支出超過となっています。これは中長期事業計画のキャンパス整備計画に係る大規模な基本金組入がここ数年発生したことが影響していますが、このような翌年度繰越収支差額の大幅な支出超過は、本学において中長期的に維持・発展していくための財政基盤が十分とは言えない状態であると考えられ、今後は事業活動収支差額比率の目標値達成に向けた改善が求められます。

上述の通り収入増加が大きく見込めず、物価の上昇傾向が続く状況下においても、中長期事業計画を確実に遂行していくためには、多摩キャンパスの将来構想を踏まえつつ、今後の既存建物更新計画の実施を担保するとともに、既存事業の縮小・廃止を含めた財源確保のための施策を打ち立て、その実行体制を構築することが強く求められます。それと同時に、キャンパスの分散化に伴う固定費の増加を抑制していかなくてはなりません。そのためには、コロナ禍を契機に促進されている社会のデジタル化の流れを積極的に取り入れ、デジタルトランスフォーメーション（以下、「DX」という。）を全学的に推進し、並行して構造改革等に取り組むことを継続的に行っていく必要があります。現在の取り組みとしては、DXの推進として、コロナ禍で培ったオンライン授業や会議等のノウハウを積極的に活用していることに加え、新たな環境構築への取り組みとしてワークフローシステムの導入に着手し、2024年4月から決裁処理に係る運用を開始しました。また、構造改革への取り組みについては、2022年度から本学が100%出資した事業会社（株式会社中央大学ビズサポート）の運営を開始し、法人関連部署の業務から業務委託を順次進めています。今後はその効果検証を行いつつ、業務委託の幅を広げ、引続き大学運営業務における支出構造の転換を図っていく予定です。今後もこうした具体的な施策を1つ1つ積み上げつつ、社会経済環境が厳しい状況下にあることを踏まえながら、収支改善に向けた新たな具体的な施策を引続き検討してまいります。

資 金 収 支 計 算 書

2023年(令和5年) 4月 1日から

2024年(令和6年) 3月31日まで

(単位:円)

収 入 の 部			
科 目	予 算	決 算	差 異
学生生徒等納付金収入	34,202,876,000	33,925,274,750	277,601,250
授業料収入	24,424,994,000	24,244,859,000	180,135,000
入学金収入	2,286,267,000	2,216,210,000	70,057,000
実験実習料収入	825,696,000	821,511,600	4,184,400
施設設備費収入	6,665,295,000	6,641,962,150	23,332,850
特別研究指導料収入	624,000	732,000	△ 108,000
手数料収入	2,195,839,000	2,124,910,020	70,928,980
入学検定料収入	2,164,920,000	2,095,064,000	69,856,000
試験料収入	1,508,000	1,450,000	58,000
証明手数料収入	21,217,000	20,514,020	702,980
大学入学共通テスト実施手数料収入	8,194,000	7,882,000	312,000
寄付金収入	515,421,000	442,006,699	73,414,301
特別寄付金収入	515,421,000	442,006,699	73,414,301
補助金収入	3,009,094,000	3,987,735,825	△ 978,641,825
国庫補助金収入	3,004,815,000	3,985,611,300	△ 980,796,300
地方公共団体補助金収入	2,279,000	2,124,525	154,475
学術研究振興資金収入	2,000,000	0	2,000,000
資産売却収入	0	0	0
付随事業・収益事業収入	1,154,395,000	1,257,936,915	△ 103,541,915
補助活動収入	154,858,000	129,665,669	25,192,331
附属事業収入	5,371,000	5,966,955	△ 595,955
受託事業収入	994,166,000	1,122,009,187	△ 127,843,187
収益事業収入	0	295,104	△ 295,104
受取利息・配当金収入	451,557,000	440,140,857	11,416,143
第3号基本金引当特定資産運用収入	133,542,000	141,197,000	△ 7,655,000
その他の受取利息・配当金収入	318,015,000	298,943,857	19,071,143
雑収入	1,579,626,000	1,440,098,013	139,527,987
施設設備利用料収入	374,618,000	590,159,905	△ 215,541,905
廃品売却収入	1,470,000	1,919,880	△ 449,880
退職金財団交付金収入	629,662,000	541,037,380	88,624,620
退職基金財団給付金収入	52,992,000	50,407,500	2,584,500
過年度修正収入	0	5,331,754	△ 5,331,754
その他の雑収入	520,884,000	251,241,594	269,642,406

科 目	予 算	決 算	差 異
他の会計からの繰入収入	688,713,000	504,338,202	184,374,798
他の会計からの繰入収入	688,713,000	504,338,202	184,374,798
借入金等収入	0	0	0
前受金収入	11,272,461,000	11,356,440,904	△ 83,979,904
授業料前受金収入	6,841,433,000	6,956,262,400	△ 114,829,400
入学金前受金収入	2,233,209,000	2,199,510,000	33,699,000
実験実習料前受金収入	246,516,000	249,927,250	△ 3,411,250
施設設備費前受金収入	1,939,478,000	1,931,361,500	8,116,500
特別研究指導料前受金収入	475,000	510,000	△ 35,000
その他の前受金収入	11,350,000	18,869,754	△ 7,519,754
その他の収入	2,521,430,000	10,474,338,506	△ 7,952,908,506
減価償却引当特定資産取崩収入	0	1,500,000,000	△ 1,500,000,000
施設等拡充引当特定資産取崩収入	960,879,000	6,997,792,238	△ 6,036,913,238
教育充実引当特定資産取崩収入	3,578,000	402,009,322	△ 398,431,322
奨学充実引当特定資産取崩収入	42,774,000	11,644,807	31,129,193
前期末未収入金収入	780,185,000	726,502,183	53,682,817
貸付金回収収入	406,146,000	419,174,609	△ 13,028,609
学生貸費返還収入	327,733,000	350,868,818	△ 23,135,818
保証金収入	135,000	66,346,529	△ 66,211,529
資金収入調整勘定	△ 11,740,761,000	△ 11,773,378,419	32,617,419
期末未収入金	△ 622,305,000	△ 553,587,835	△ 68,717,165
前期末前受金	△ 11,118,456,000	△ 11,219,790,584	101,334,584
当年度収入合計	45,850,651,000	54,179,842,272	△ 8,329,191,272
前年度繰越支払資金	18,238,082,000	18,673,093,092	△ 435,011,092
収入の部合計	64,088,733,000	72,852,935,364	△ 8,764,202,364

支出の部				
科	目	予算	決算	差異
人件費支出		22,047,667,000	22,016,658,869	31,008,131
教員人件費支出		13,627,548,000	13,727,959,252	△ 100,411,252
職員人件費支出		7,222,022,000	7,125,334,840	96,687,160
役員報酬支出		141,856,000	133,114,951	8,741,049
退職金支出		1,056,241,000	1,030,249,826	25,991,174
教育研究経費支出		14,547,372,000	13,395,330,458	1,152,041,542
用品費支出		493,693,000	687,334,084	△ 193,641,084
消耗品費支出		1,036,164,000	965,253,746	70,910,254
光熱水費支出		1,655,788,000	1,297,860,967	357,927,033
通信運搬費支出		200,784,000	173,561,928	27,222,072
印刷製本費支出		226,813,000	186,588,910	40,224,090
旅費交通費支出		294,429,000	273,793,964	20,635,036
福利費支出		24,646,000	22,338,937	2,307,063
修繕費支出		1,479,885,000	1,197,818,995	282,066,005
委託費支出		4,214,558,000	3,968,930,555	245,627,445
保守費支出		363,835,000	338,843,069	24,991,931
損害保険料支出		9,943,000	9,330,819	612,181
賃借料支出		1,203,636,000	1,109,459,171	94,176,829
奨学費支出		1,936,525,000	1,808,529,234	127,995,766
公租公課支出		83,073,000	125,849,262	△ 42,776,262
広告費支出		67,745,000	51,986,967	15,758,033
諸会費支出		55,599,000	52,031,401	3,567,599
補助費支出		396,066,000	345,304,529	50,761,471
手数料支出		732,324,000	743,050,588	△ 10,726,588
会合費支出		71,856,000	37,269,702	34,586,298
雑支出		10,000	193,630	△ 183,630
管理経費支出		1,525,442,000	1,700,065,530	△ 174,623,530
用品費支出		2,000,000	1,693,450	306,550
消耗品費支出		27,055,000	28,228,397	△ 1,173,397
光熱水費支出		30,979,000	32,040,502	△ 1,061,502
通信運搬費支出		27,728,000	24,718,686	3,009,314
印刷製本費支出		102,083,000	89,024,177	13,058,823
旅費交通費支出		56,533,000	49,915,205	6,617,795
福利費支出		12,521,000	13,032,154	△ 511,154
修繕費支出		71,939,000	51,091,535	20,847,465
委託費支出		695,310,000	761,025,750	△ 65,715,750
保守費支出		62,731,000	62,703,430	27,570
損害保険料支出		1,011,000	1,027,092	△ 16,092
賃借料支出		160,290,000	209,886,486	△ 49,596,486
公租公課支出		51,653,000	61,939,931	△ 10,286,931
広告費支出		88,891,000	95,776,093	△ 6,885,093
諸会費支出		18,596,000	19,445,768	△ 849,768
補助費支出		1,000,000	6,919,167	△ 5,919,167
手数料支出		92,728,000	107,781,905	△ 15,053,905
会合費支出		21,622,000	13,911,326	7,710,674
補助金返還金支出		0	6,561,500	△ 6,561,500
過年度修正支出		0	1,535,599	△ 1,535,599
雑支出		772,000	61,807,377	△ 61,035,377

科 目	予 算	決 算	差 異
借入金等利息支出	55,007,000	55,004,259	2,741
借入金利息支出	55,007,000	55,004,259	2,741
借入金等返済支出	705,600,000	705,600,000	0
借入金返済支出	705,600,000	705,600,000	0
施設関係支出	1,138,262,000	656,686,574	481,575,426
建物支出	139,526,000	568,625,844	△ 429,099,844
構築物支出	0	4,979,730	△ 4,979,730
建設仮勘定支出	998,736,000	83,081,000	915,655,000
設備関係支出	1,476,692,000	1,075,427,750	401,264,250
教育研究用機器備品支出	1,220,710,000	893,566,663	327,143,337
管理用機器備品支出	534,000	6,000,862	△ 5,466,862
図書支出	220,876,000	131,922,135	88,953,865
車輛舟艇航空機支出	2,632,000	8,311,840	△ 5,679,840
教育研究用ソフトウェア支出	28,290,000	31,861,500	△ 3,571,500
管理用ソフトウェア支出	3,650,000	3,764,750	△ 114,750
資産運用支出	4,033,415,000	6,993,315,597	△ 2,959,900,597
第3号基本金引当特定資産繰入支出	100,684,000	101,306,368	△ 622,368
退職給与引当特定資産繰入支出	137,063,000	159,080,301	△ 22,017,301
減価償却引当特定資産繰入支出	2,944,732,000	3,356,298,110	△ 411,566,110
施設等拡充引当特定資産繰入支出	730,174,000	3,233,364,500	△ 2,503,190,500
教育充実引当特定資産繰入支出	120,762,000	143,266,318	△ 22,504,318
他の会計への繰入支出	218,888,000	7,499,861,822	△ 7,280,973,822
他の会計への繰入支出	218,888,000	7,499,861,822	△ 7,280,973,822
その他の支出	910,288,000	1,317,008,366	△ 406,720,366
貸付金支払支出	5,100,000	7,136,099	△ 2,036,099
前期末未払金支払支出	524,774,000	569,352,610	△ 44,578,610
前払金支払支出	380,158,000	651,559,851	△ 271,401,851
保証金支出	256,000	11,217,310	△ 10,961,310
預り金支出	0	77,742,496	△ 77,742,496
	(0)		
[予備費]	450,000,000		450,000,000
資金支出調整勘定	△ 862,574,000	△ 1,154,432,233	291,858,233
期末未払金	△ 430,040,000	△ 661,051,728	231,011,728
前期末前払金	△ 432,534,000	△ 493,380,505	60,846,505
当年度支出合計	46,246,059,000	54,260,526,992	△ 8,014,467,992
翌年度繰越支払資金	17,842,674,000	18,592,408,372	△ 749,734,372
支出の部合計	64,088,733,000	72,852,935,364	△ 8,764,202,364

活動区分資金収支計算書

2023年(令和5年) 4月 1日から
2024年(令和6年) 3月31日まで

(単位:円)

		科 目	金額	
教育活動による資金収支	収入	学生生徒等納付金収入	33,925,274,750	
		手数料収入	2,124,910,020	
		特別寄付金収入	371,397,171	
		経常費等補助金収入	3,987,735,825	
		付随事業収入	1,257,641,811	
		雑収入	1,434,766,259	
		他の会計からの繰入収入	422,131,653	
	教育活動資金収入計		43,523,857,489	
	支出	人件費支出	22,016,658,869	
		教育研究経費支出	13,395,330,458	
管理経費支出		1,698,529,931		
他の会計への繰入支出		150,454,111		
教育活動資金支出計		37,260,973,369		
差引		6,262,884,120		
調整勘定等		204,560,098		
教育活動資金収支差額		6,467,444,218		
		科 目	金額	
施設整備等活動による資金収支	収入	施設設備寄付金収入	70,609,528	
		減価償却引当特定資産取崩収入	1,500,000,000	
		施設等拡充引当特定資産取崩収入	6,997,792,238	
		他の会計からの繰入収入	82,206,549	
		施設整備等活動資金収入計		8,650,608,315
	支出	施設関係支出	656,686,574	
		設備関係支出	1,075,427,750	
		減価償却引当特定資産繰入支出	3,356,298,110	
		施設等拡充引当特定資産繰入支出	3,233,364,500	
		他の会計への繰入支出	6,900,000,000	
施設整備等活動資金支出計		15,221,776,934		
差引		△ 6,571,168,619		
調整勘定等		38,754,487		
施設整備等活動資金収支差額		△ 6,532,414,132		
小計(教育活動資金収支差額+施設整備等活動資金収支差額)		△ 64,969,914		
		科 目	金額	
その他の活動による資金収支	収入	教育充実引当特定資産取崩収入	402,009,322	
		奨学充実引当特定資産取崩収入	11,644,807	
		貸付金回収収入	419,174,609	
		学生貸費返還収入	350,868,818	
		保証金収入	66,346,529	
		小計		1,250,044,085
	支出	受取利息・配当金収入	440,140,857	
		収益事業収入	295,104	
		過年度修正収入	5,331,754	
		その他の活動資金収入計		1,695,811,800
		借入金等返済支出	705,600,000	
		第3号基本金引当特定資産繰入支出	101,306,368	
		退職給与引当特定資産繰入支出	159,080,301	
		教育充実引当特定資産繰入支出	143,266,318	
	貸付金支払支出	7,136,099		
保証金支出	11,217,310			
預り金支出	77,742,496			
小計		1,205,348,892		
借入金等利息支出	55,004,259			
過年度修正支出	1,535,599			
他の会計への繰入支出	449,407,711			
その他の活動資金支出計		1,711,296,461		
差引		△ 15,484,661		
調整勘定等		△ 230,145		
その他の活動資金収支差額		△ 15,714,806		
支払資金の増減額(小計+その他の活動資金収支差額)		△ 80,684,720		
前年度繰越支払資金		18,673,093,092		
翌年度繰越支払資金		18,592,408,372		

活動区分ごとの調整勘定等の計算過程は以下のとおり。

(単位:円)

項目	資金収支 計算書計上額	教育活動 による資金収支	施設整備等活動 による資金収支	その他の活動 による資金収支
前受金収入	11,356,440,904	11,356,440,904	0	0
前期末未収入金収入	726,502,183	682,986,183	43,516,000	0
期末未収入金	△ 553,587,835	△ 553,587,835	0	0
前期末前受金	△ 11,219,790,584	△ 11,219,790,584	0	0
収入計	309,564,668	266,048,668	43,516,000	0
前期末未払金支払支出	569,352,610	486,359,172	82,456,764	536,674
前払金支払支出	651,559,851	651,559,851	0	0
期末未払金	△ 661,051,728	△ 583,049,948	△ 77,695,251	△ 306,529
前期末前払金	△ 493,380,505	△ 493,380,505	0	0
支出計	66,480,228	61,488,570	4,761,513	230,145
収入計 - 支出計	243,084,440	204,560,098	38,754,487	△ 230,145

事業活動収支計算書

2023年(令和5年) 4月 1日から

2024年(令和6年) 3月31日まで

(単位:円)

	科 目	予 算	決 算	差 異
教育活動収支	事業活動収入の部			
	学生生徒等納付金	34,202,876,000	33,925,274,750	277,601,250
	授業料	24,424,994,000	24,244,859,000	180,135,000
	入学金	2,286,267,000	2,216,210,000	70,057,000
	実験実習料	825,696,000	821,511,600	4,184,400
	施設設備費	6,665,295,000	6,641,962,150	23,332,850
	特別研究指導料	624,000	732,000	△ 108,000
	手数料	2,195,839,000	2,124,910,020	70,928,980
	入学検定料	2,164,920,000	2,095,064,000	69,856,000
	試験料	1,508,000	1,450,000	58,000
	証明手数料	21,217,000	20,514,020	702,980
	大学入学共通テスト実施手数料	8,194,000	7,882,000	312,000
	寄付金	279,415,000	371,397,171	△ 91,982,171
	特別寄付金	279,415,000	371,397,171	△ 91,982,171
	経常費等補助金	2,965,578,000	3,987,735,825	△ 1,022,157,825
	国庫補助金	2,961,299,000	3,985,611,300	△ 1,024,312,300
	地方公共団体補助金	2,279,000	2,124,525	154,475
	学術研究振興資金	2,000,000	0	2,000,000
	付随事業収入	1,154,395,000	1,257,641,811	△ 103,246,811
	補助活動収入	154,858,000	129,665,669	25,192,331
	附属事業収入	5,371,000	5,966,955	△ 595,955
	受託事業収入	994,166,000	1,122,009,187	△ 127,843,187
	雑収入	1,579,626,000	1,434,766,259	144,859,741
	施設設備利用料	374,618,000	590,159,905	△ 215,541,905
	廃品売却収入	1,470,000	1,919,880	△ 449,880
	退職金財団交付金収入	629,662,000	541,037,380	88,624,620
	退職基金財団給付金収入	52,992,000	50,407,500	2,584,500
その他の雑収入	520,884,000	251,241,594	269,642,406	
他の会計からの繰入収入	461,519,000	343,520,092	117,998,908	
他の会計からの繰入収入	461,519,000	343,520,092	117,998,908	
教育活動収入計	42,839,248,000	43,445,245,928	△ 605,997,928	
事業活動支出の部				
人件費	22,194,038,000	22,082,864,763	111,173,237	
教員人件費	13,627,548,000	13,727,959,252	△ 100,411,252	
職員人件費	7,222,022,000	7,125,334,840	96,687,160	
役員報酬	141,856,000	133,114,951	8,741,049	
退職給与引当金繰入額	1,202,612,000	1,096,455,720	106,156,280	
教育研究経費	18,591,262,000	17,516,035,525	1,075,226,475	
用品費	493,693,000	687,334,084	△ 193,641,084	
消耗品費	1,036,164,000	965,253,746	70,910,254	
光熱水費	1,655,788,000	1,297,860,967	357,927,033	
通信運搬費	200,784,000	173,561,928	27,222,072	

事業活動支出の部	印刷製本費	226,813,000	186,588,910	40,224,090
	旅費交通費	294,429,000	273,793,964	20,635,036
	福利費	24,646,000	22,338,937	2,307,063
	修繕費	1,479,885,000	1,197,818,995	282,066,005
	委託費	4,214,558,000	3,968,930,555	245,627,445
	保守費	363,835,000	338,843,069	24,991,931
	損害保険料	9,943,000	9,330,819	612,181
	賃借料	1,203,636,000	1,109,459,171	94,176,829
	奨学費	1,936,525,000	1,808,529,234	127,995,766
	公租公課	83,073,000	125,849,262	△ 42,776,262
	広告費	67,745,000	51,986,967	15,758,033
	諸会費	55,599,000	52,031,401	3,567,599
	補助費	396,066,000	345,304,529	50,761,471
	手数料	732,324,000	743,050,588	△ 10,726,588
	会合費	71,856,000	37,269,702	34,586,298
	雑支出	10,000	193,630	△ 183,630
	減価償却額	4,043,890,000	4,120,705,067	△ 76,815,067
	管理経費	1,662,413,000	1,875,995,944	△ 213,582,944
	用品費	2,000,000	1,693,450	306,550
	消耗品費	27,055,000	28,228,397	△ 1,173,397
	光熱水費	30,979,000	32,040,502	△ 1,061,502
	通信運搬費	27,728,000	24,718,686	3,009,314
	印刷製本費	102,083,000	89,024,177	13,058,823
	旅費交通費	56,533,000	49,915,205	6,617,795
	福利費	12,521,000	13,032,154	△ 511,154
	修繕費	71,939,000	51,091,535	20,847,465
	委託費	695,310,000	761,025,750	△ 65,715,750
	保守費	62,731,000	62,703,430	27,570
	損害保険料	1,011,000	1,027,092	△ 16,092
	賃借料	160,290,000	209,886,486	△ 49,596,486
	公租公課	51,653,000	61,939,931	△ 10,286,931
	広告費	88,891,000	95,776,093	△ 6,885,093
	諸会費	18,596,000	19,445,768	△ 849,768
	補助費	1,000,000	6,919,167	△ 5,919,167
	手数料	92,728,000	107,781,905	△ 15,053,905
	会合費	21,622,000	13,911,326	7,710,674
	補助金返還金	0	6,561,500	△ 6,561,500
	雑支出	772,000	67,221,040	△ 66,449,040
	減価償却額	136,971,000	172,052,350	△ 35,081,350
	徴収不能額等	9,909,000	14,389,507	△ 4,480,507
	徴収不能引当金繰入額	9,909,000	14,389,507	△ 4,480,507
他の会計への繰入額	120,217,000	150,454,111	△ 30,237,111	
他の会計への繰入額	120,217,000	150,454,111	△ 30,237,111	
教育活動支出計	42,577,839,000	41,639,739,850	938,099,150	
教育活動収支差額	261,409,000	1,805,506,078	△ 1,544,097,078	

		科 目	予 算	決 算	差 異	
教育活動外収支	事業活動収入の部	受取利息・配当金	451,557,000	440,140,857	11,416,143	
		第3号基本金引当特定資産運用収入	133,542,000	141,197,000	△ 7,655,000	
		その他の受取利息・配当金	318,015,000	298,943,857	19,071,143	
		その他の教育活動外収入	0	295,104	△ 295,104	
		収益事業収入	0	295,104	△ 295,104	
	他の会計からの繰入収入	他の会計からの繰入収入	145,000,000	145,000,000	0	
		他の会計からの繰入収入	145,000,000	145,000,000	0	
		教育活動外収入計	596,557,000	585,435,961	11,121,039	
		教育活動外支出の部	借入金等利息	55,007,000	55,004,259	2,741
		借入金利息	55,007,000	55,004,259	2,741	
他の会計への繰入額	その他の教育活動外支出	0	0	0		
	他の会計への繰入額	98,671,000	49,407,711	49,263,289		
	他の会計への繰入額	98,671,000	49,407,711	49,263,289		
	教育活動外支出計	153,678,000	104,411,970	49,266,030		
	教育活動外収支差額	442,879,000	481,023,991	△ 38,144,991		
経常収支差額		704,288,000	2,286,530,069	△ 1,582,242,069		
特別収支	事業活動収入の部	資産売却差額	0	0	0	
		その他の特別収入	279,522,000	165,661,124	113,860,876	
		施設設備寄付金	236,006,000	70,609,528	165,396,472	
		現物寄付	0	81,616,849	△ 81,616,849	
		施設設備補助金	43,516,000	0	43,516,000	
		過年度修正額	0	13,434,747	△ 13,434,747	
		他の会計からの繰入収入	148,766,000	82,206,549	66,559,451	
		他の会計からの繰入収入	148,766,000	82,206,549	66,559,451	
	特別収入計	428,288,000	247,867,673	180,420,327		
	事業活動支出の部	資産処分差額	106,498,000	128,102,499	△ 21,604,499	
施設処分差額		42,304,000	15,407,168	26,896,832		
設備処分差額		64,194,000	112,695,331	△ 48,501,331		
その他の特別支出		0	2,532,529	△ 2,532,529		
過年度修正額		0	2,532,529	△ 2,532,529		
他の会計への繰入額		0	0	0		
特別支出計		106,498,000	130,635,028	△ 24,137,028		
特別収支差額		321,790,000	117,232,645	204,557,355		
[予備費]	(0)		450,000,000			
基本金組入前当年度収支差額	576,078,000	2,403,762,714	△ 1,827,684,714			
基本金組入額合計	△ 2,405,070,000	△ 1,811,234,099	△ 593,835,901			
当年度収支差額	△ 1,828,992,000	592,528,615	△ 2,421,520,615			
前年度繰越収支差額	△ 52,600,579,000	△ 49,520,314,015	△ 3,080,264,985			
基本金取崩額	0	0	0			
翌年度繰越収支差額	△ 54,429,571,000	△ 48,927,785,400	△ 5,501,785,600			

(参考)

事業活動収入計	43,864,093,000	44,278,549,562	△ 414,456,562
事業活動支出計	43,288,015,000	41,874,786,848	1,413,228,152

貸 借 対 照 表

2024年(令和6年) 3月31日

(単位:円)

資産の部				
科	目	本年度末	前年度末	増 減
固定資産		184,296,627,880	189,725,713,386	△ 5,429,085,506
有形固定資産		128,262,250,383	130,832,395,082	△ 2,570,144,699
土地		31,287,185,695	31,287,185,695	0
建物		71,406,978,964	73,666,593,659	△ 2,259,614,695
構築物		2,562,768,355	2,765,325,134	△ 202,556,779
教育研究用機器備品		6,225,121,774	6,488,479,115	△ 263,357,341
管理用機器備品		192,254,875	229,518,352	△ 37,263,477
図書		15,440,272,936	15,330,003,540	110,269,396
車輛舟艇航空機		19,752,623	17,958,426	1,794,197
建設仮勘定		1,127,915,161	1,047,331,161	80,584,000
特定資産		47,410,974,943	49,329,105,713	△ 1,918,130,770
第3号基本金引当特定資産		11,043,623,524	10,942,317,156	101,306,368
退職給与引当特定資産		5,369,721,147	5,210,640,846	159,080,301
減価償却引当特定資産		20,231,532,155	18,375,234,045	1,856,298,110
施設等拡充引当特定資産		7,848,399,963	11,612,827,701	△ 3,764,427,738
教育充実引当特定資産		2,754,773,186	3,013,516,190	△ 258,743,004
奨学充実引当特定資産		162,924,968	174,569,775	△ 11,644,807
その他の固定資産		8,623,402,554	9,564,212,591	△ 940,810,037
電話加入権		21,570,244	21,570,244	0
施設利用権		1,512,980	2,037,722	△ 524,742
教育研究用ソフトウェア		143,659,854	179,987,592	△ 36,327,738
管理用ソフトウェア		13,074,338	12,283,565	790,773
有価証券		58,500,000	58,500,000	0
収益事業元入金		20,000,000	20,000,000	0
長期貸付金		4,292,336,611	4,690,079,077	△ 397,742,466
学生貸費		1,289,720,173	1,654,208,435	△ 364,488,262
保証金		681,313,778	736,442,997	△ 55,129,219
長期前払金		307,188,770	315,965,592	△ 8,776,822
他会計勘定		1,794,525,806	1,873,137,367	△ 78,611,561
流動資産		20,268,023,238	20,368,962,182	△ 100,938,944
現金預金		18,592,408,372	18,673,093,092	△ 80,684,720
未収入金		554,911,235	727,825,583	△ 172,914,348
短期貸付金		403,096,068	417,392,112	△ 14,296,044
前払金		717,607,563	550,651,395	166,956,168
資産の部合計		204,564,651,118	210,094,675,568	△ 5,530,024,450

負債の部				
科	目	本年度末	前年度末	増減
固定負債		28,351,076,030	36,529,433,548	△ 8,178,357,518
	長期借入金	11,011,380,000	11,716,980,000	△ 705,600,000
	長期未払金	2,634,948,420	2,728,911,832	△ 93,963,412
	退職給与引当金	12,778,616,246	12,712,410,352	66,205,894
	長期預り金	186,131,364	186,131,364	0
	他会計勘定	1,740,000,000	9,185,000,000	△ 7,445,000,000
流動負債		13,716,826,731	13,472,256,377	244,570,354
	短期借入金	705,600,000	705,600,000	0
	未払金	755,015,140	569,352,610	185,662,530
	前受金	11,356,440,904	11,219,790,584	136,650,320
	預り金	899,770,687	977,513,183	△ 77,742,496
負債の部合計		42,067,902,761	50,001,689,925	△ 7,933,787,164
純資産の部				
科	目	本年度末	前年度末	増減
基本金		211,424,533,757	209,613,299,658	1,811,234,099
	第1号基本金	197,286,910,233	196,175,982,502	1,110,927,731
	第3号基本金	11,043,623,524	10,942,317,156	101,306,368
	第4号基本金	3,094,000,000	2,495,000,000	599,000,000
繰越収支差額		△ 48,927,785,400	△ 49,520,314,015	592,528,615
	翌年度繰越収支差額	△ 48,927,785,400	△ 49,520,314,015	592,528,615
純資産の部合計		162,496,748,357	160,092,985,643	2,403,762,714
負債及び純資産の部合計		204,564,651,118	210,094,675,568	△ 5,530,024,450

1. 重要な会計方針

(1) 引当金の計上基準

① 徴収不能引当金

貸付金・学生貸費・未収入金の徴収不能に備えるため、徴収不能実績率等により見積もった徴収不能見込額を計上している。

② 退職給与引当金

退職金の支給に備えるため、大学教員及び職員の一部については、期末要支給額 13,591,884,301円の 100%を基にして私立大学退職金財団に対する掛金の累積額と交付金の累積額との繰入調整額を加減した金額を、また職員の一部については期末要支給額 44,017,570円の 100%を基にして神奈川県私学退職基金財団よりの交付金相当額を控除した金額を計上している。

(2) その他の重要な会計方針

① 有価証券の評価基準及び評価方法

移動平均法に基づく原価法である。

② 外貨建資産・負債等の本邦通貨への換算基準

年度末日の為替相場により円換算している。

③ 預り金その他経過項目に係る収支の表示方法

預り金、仮受金及び仮払金に係る収入と支出は相殺して表示している。

④ 食堂その他教育活動に付随する活動に係る収支の表示方法

補助活動に係る収支は総額で表示している。

2. 重要な会計方針の変更等

なし

3. 減価償却額の累計額の合計額

82,924,390,109 円

4. 徴収不能引当金の合計額

29,309,789 円

5. 担保に供されている資産の種類及び額

なし

6. 翌会計年度以後の会計年度において基本金への組入れを行うこととなる金額

(単位:円)

種 類	金 額
土 地	7,178,220,000
建 物	6,777,639,372
構 築 物	41,888,214
教育研究用機器備品	81,800,089
計	14,079,547,675

7. 当該会計年度の末日において第4号基本金に相当する資金を有していない場合のその旨と対策
第4号基本金に相当する資金を有しており、該当しない。

8. その他財政及び経営の状況を正確に判断するために必要な事項

(1) 有価証券の時価情報

① 総括表

(単位:円)

	当年度(2024年(令和6年)3月31日)		
	貸借対照表計上額	時 価	差 額
時価が貸借対照表計上額を超えるもの	17,055,643,389	18,096,830,000	1,041,186,611
(うち満期保有目的の債券)	(17,033,683,389)	(17,857,990,000)	(824,306,611)
時価が貸借対照表計上額を超えないもの	19,002,547,000	18,549,720,000	△ 452,827,000
(うち満期保有目的の債券)	(19,002,547,000)	(18,549,720,000)	(△ 452,827,000)
合 計	36,058,190,389	36,646,550,000	588,359,611
(うち満期保有目的の債券)	(36,036,230,389)	(36,407,710,000)	(371,479,611)
時価のない有価証券	58,500,000		
有価証券合計	36,116,690,389		

② 明細表

(単位:円)

種 類	当年度(2024年(令和6年)3月31日)		
	貸借対照表計上額	時 価	差 額
債券	36,036,230,389	36,407,710,000	371,479,611
株式	21,960,000	238,840,000	216,880,000
投資信託	—	—	—
貸付信託	—	—	—
その他	—	—	—
合 計	36,058,190,389	36,646,550,000	588,359,611
時価のない有価証券	58,500,000		
有価証券合計	36,116,690,389		

有価証券については、期末の実態を反映し、所定の基準によって適正に評価している。
貸借対照表計上額合計は、貸借対照表上の有価証券と各種引当特定資産を合算したものである。

(2) 学校法人の出資による会社に係る事項

当学校法人の出資割合が総出資額の2分の1以上である会社の状況は次のとおりである。

株式会社中央大学ビズサポート

① 事業内容

学校運営業務全般の請負業、各種商品の販売業務、自動販売機の管理業務、その他

② 資本金の額

8,000,000円 (8株)

③ 学校法人の出資金額等及び当該会社の総株式等に占める割合並びに当該株式等の入手日

2021年12月24日 8,000,000円 (8株) 100%

④ 当期中に学校法人が当該会社から受け入れた配当及び寄附の金額並びにその他の取引の額

(単位:円)

当該会社からの受入額	寄付金	30,000,000	雑収入	4,544,278
当該会社への支払額	委託手数料等		(注1)	205,093,382

(注1) 収益事業会計分 32,295,560円を含む取引額である。

(単位:円)

	期首残高	資金支出等	資金収入等	期末残高
当該会社への出資金等	8,000,000	0	0	8,000,000
当該会社への未払金	(注2) 12,490,835	(注2) 12,490,835	(注3) 14,582,150	(注3) 14,582,150
当該会社からの未収入金	0	340,000	0	340,000

(注2) 収益事業会計分 2,002,000円を含む取引額である。

(注3) 収益事業会計分 2,431,330円を含む取引額である。

⑤ 当該会社の債務に係る保証債務

学校法人は当該会社について債務保証を行っていない。

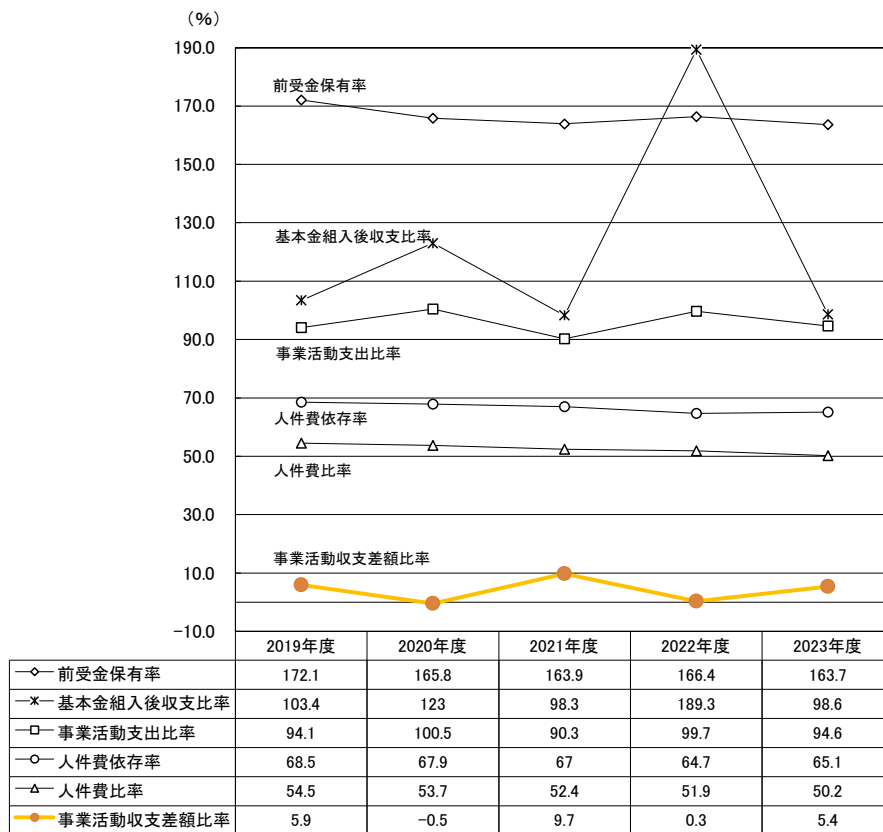
(3) 偶発債務

① 下記について債務保証を行っている。

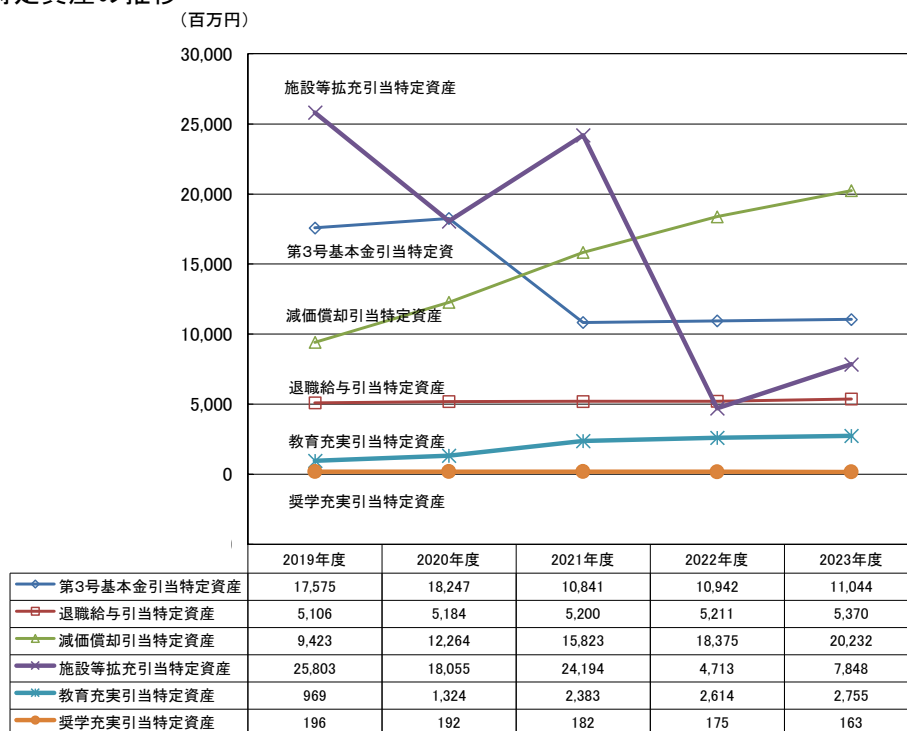
教職員の住宅資金借入金	2,965,623 円
提携多目的ローン契約に基づく債務保証	1,616,192 円

<資料編>

①財政比率

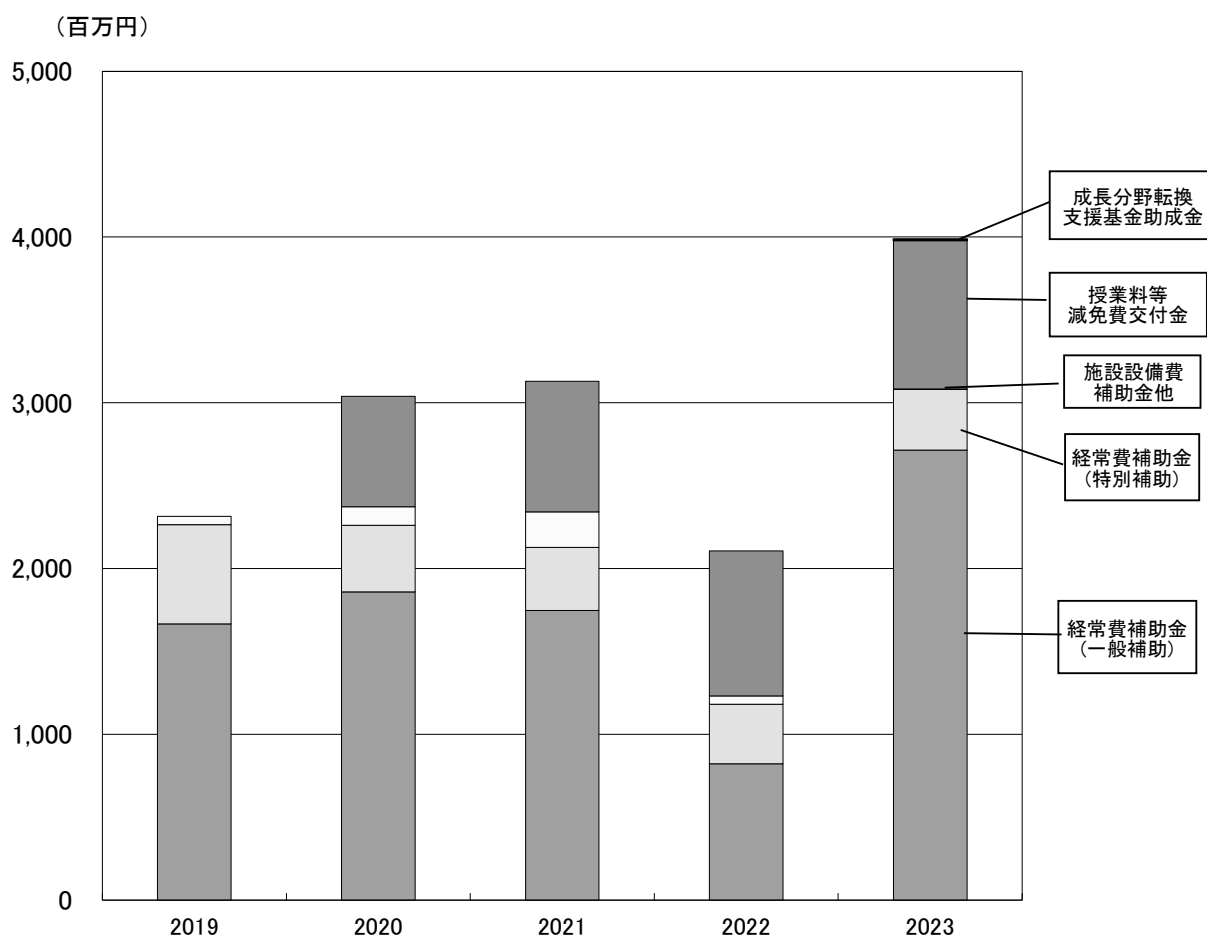


②特定資産の推移



※1: 独立会計からの預託分は除く。

③補助金推移



(単位：千円)

	2019	2020	2021	2022	2023
経常費補助金(一般補助)	1,666,086	1,859,987	1,746,669	822,685	2,714,458
経常費補助金(特別補助)	599,657	400,115	380,447	359,656	366,227
施設設備費補助金他	50,218	112,237	215,822	50,346	2,125
小計	2,315,961	2,372,339	2,342,938	1,232,687	3,082,810
授業料等減免費交付金 (修学支援新制度)	—	667,389	787,629	873,139	895,956
大学・高専成長分野転換 支援基金助成金	—	—	—	—	8,970
合計	2,315,961	3,039,728	3,130,568	2,105,826	3,987,736
経常費補助金国家予算額 単位:億円	3,165	2,980	2,978	2,978	2,977