


中央大学卒業時アンケート  
2023年3月卒業生対象  
調査結果

入学前よりも

中大いいね



と感じた卒業生は



92.4%<sup>(※)</sup>

初の90%超！  
全学部で80%超を5年連続キープ！

※ 本アンケート全体回答率は70.5%

※ 「入学前と比較して、『中央大学はよい大学だ』という思いは強まりましたか？」の問いに「とてもそう思う」「どちらかといえばそう思う」と回答した割合。


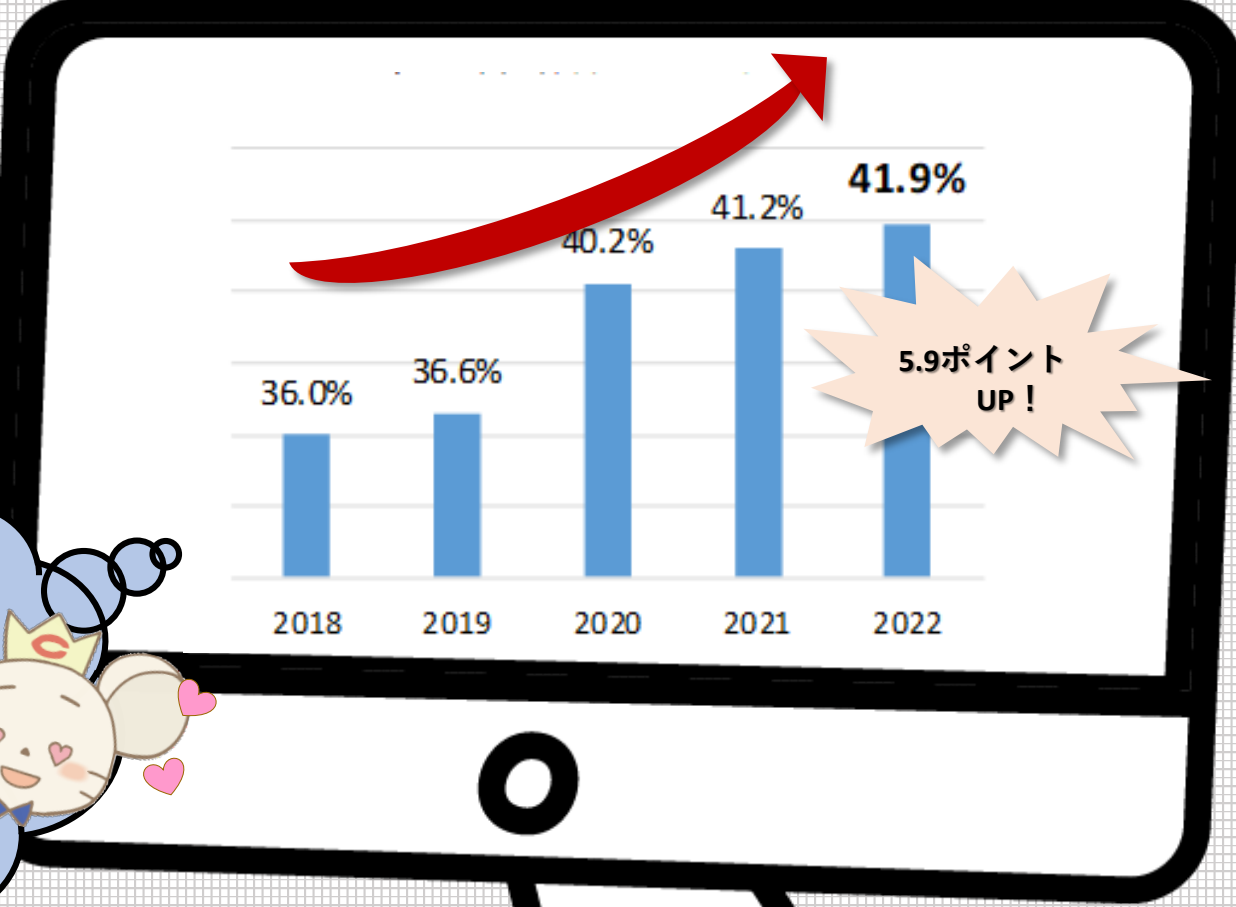
# コロナ禍での能力伸長（自己評価）は？

新型コロナウイルス感染症拡大により、大学生生活において様々な制約を受けた2022年度の卒業生。

学生の知識・素養・各種能力（7項目※1）の自己評価がどのように推移しているか2018年度～2022年度の数値について確認を行った。

結果、それぞれの能力について「身についた」と回答した学生（※2）の割合は概ね上昇傾向にあることがわかった。一例として、「外国語運用能力」については右のような伸びを示している。

## 外国語の運用能力が身についた学生の割合



※1 専門的知識、幅広い知識・教養、外国語運用能力、問題発見力、問題解決力、異文化理解力、コミュニケーション能力の7つ

※2 「かなり身についた」「ある程度身についた」と回答した割合

# 大学生活で 身についた能力 TOP 3

課題を解決するための問題解決力 83.6 %

幅広い知識・教養 83.6 %

コミュニケーション能力 82.4 %

- ・私はラスト1年間の研究生活によって、大きく成長できたと思います。研究がきつくて心が折れかけたこともありましたが、資料作成力、プレゼン力、課題解決力の大幅な向上は間違いなく1年間の研究生活で身につきました。（理工）
- ・様々な知識や教養を養うことで自分の視野が広がった。それにより、自分が成長したことがとても実感できた。（法）
- ・ゼミやサークルで様々な人と関わる機会があったので、他者と向き合うためのコミュニケーションや姿勢を学ぶことができた。（総合政策）

※ 本アンケート全体回答率は70.5%  
※ 「かなり身に付いた」「ある程度身に付いた」と回答した割合

コロナ禍のオンライン授業や試験などについて、格別の配慮をいただきました。慣れないことであったと思いますが、**安心して遠隔授業を受けることができました**。ありがとうございました。（理工）

教職員の方に伝えたいことは、「私の様々な質問に丁寧に答えてくださってありがとうございました」ということです。**授業後、授業の分からないところを先生方に質問すると、丁寧に答えていただけました。また、法学部事務室の方も履修について分からないところを丁寧に教えてくださいました**。教職員の方々にとっても感謝しています。（法）

コロナ禍であっても、私自身は部活動やゼミで頻繁に貴学を訪れていたため、卒業が非常に寂しい気持ちである。本音を言うと第一志望の大学ではなかったが、学びを深め、良き友人とも出会い、**貴学の出身者として社会で働くことをとても誇りに思う**。本当にありがとうございました。（経済）

4年間とても充実した大学生活を送ることができました。ありがとうございました。**学部での講義やゼミナールに加え、Field Studiesでの初の海外経験やサークル活動等、様々な経験をすることができました**。これらの経験を通じて一段階成長することができたと感じています。中央大学に入学して本当によかったです。（総合政策）

国際情報学部の先生方には大変お世話になりました。**先生方にご講義頂いたことは私の価値観を大きく広げてくれた**と感じています。ありがとうございました。（国際情報）

コロナ禍でのオンライン授業に戸惑ったり、就職活動や卒業論文に苦戦したり、**学部一期生としての不安もありましたが、教職員の方々の手厚いサポートが本当に心の支えになりました**。この学部の一員になることができて良かったです。ありがとうございました。（国際経営）

## たくさんの



きちんと通うことができたのは一年生の時だけでしたが、**とても楽しく、満足した学生生活を送ることができたと思います**。広々としたキャンパスもたくさんの面白い授業も貴重な思い出です。ありがとうございました。（文）

多角的に社会課題を見つめて、自分の意見を組み立てる思考訓練は、大変実りある時間でした。**入学時よりも芯がある人間になれたと考えております**。本当にありがとうございました。（法）

## 「ありがとう」

私はスポーツ推薦で入学したため、他の学生の皆さんよりも学力が非常に低かったのですが、教員の皆さんのサポートによって多くの事を学ぶことができました。学力の方はまだまだですが、**各授業が非常に興味深い内容のものばかりで、学習に対する好奇心がこの四年間で非常に大きくなりました**。非常に感謝しております。ありがとうございました。（文）

私は浪人して、本当は違う大学に行きたいという思いもしながらこの大学に進学しました。しかしながら、自分の学びたい学問、やりたい部活動、将来につなげるアルバイトなどを経験し、非常に有意義な時間を過ごすことができました。**今、卒業前に振り返るとこの大学に進学して良かったなと心の底から思っています**。ありがとうございました。（商）

# 後輩たちに贈る言葉

後輩へは、大学を活かしきってほしいです。**大学はキャリア支援や語学、その他の講座など幅広く開催しています。**それを活用するのは自分自身なので、ぜひ活用してほしい。  
(経済)

大学時代は時間が人生の中で一番あり、様々なことを経験できる期間だと思います。**この時間を有意義に過ごすか、無駄に過ごすかは自分次第**だと思うので、**何か目標を定めてそれに向かって頑張ってみてください。** (商)

ぜひ大学生活(サークルや授業)以外のことにも目を向けてみてください。就職をする際、一番の決め手となる話題は**大学で学んだこと以上に自身で動いて学び、活動したことである場合が多いと、就職活動を通して感じました。**もし何か趣味をお持ちでしたら、ぜひ全力で取り組んでみてください。もし具体的にやりたいことなどが無い場合は、人と共同で行うことや、事業の立ち上げなどがかなり強力な話題となりますので、一度検討してみてください。(理工)

中央大学は一見普通の大学かもしれませんが。特に第一志望でない人には、輝いて見えないかもしれません。かつての私がそうでした。しかしながら、**かなりの伝統を誇る私大であることを実感できる資源があります。**ゼミで話し合ってみれば、他の学生の方の読解力や精緻なロジックに驚かされることがあります。炎の塔には、入学して間もなく資格試験等にしのぎを削る方々があります。日本各地から学生が集まっていますし、それどころか外国からの学生の方もいます。これほど豊かな世界ですので、是非活かしきってください。(法)

後輩たちには、**自分の頭で考える時間を多く取ることをおすすめします。**自分の人生なのに、判断基準を人任せにする若者が多いと感じるので、そうならないためにも、日常の小さな問題においても、自分の頭で考え、自分の意見を持つ習慣を学生のうちに身につけてください。(国際経営)

後輩には、**周りの目や世間体に固執せず、心に任せて自由に活動を続けてほしいです。**その1つ1つの点としての経験がいつか線となり、将来進むべき方向性を教えてくれると思っています。(総合政策)

後輩へは、**自分の人生をどうしたら良くてできるか、ではなく、どうしたら今日の前をもっと楽しく面白い環境にできるか、そういった視点をもって行動することが成長への近道だと伝えたいです。**効率ばかり考えている人が1番非効率になりやすいと、小さな成果は得られても予想外や想定外の現実も結果もない、ということを経験して話を聞き、自身でも経験した中で学びました。より良い学習環境になっていくので、学部をよくするために自ら考えて行動できる人が増えることを願っています。(国際情報)

人それぞれ色々な生き方があることを大学4年間を通じて学びました。**人目や一般常識などと言われるものにとらわれすぎず、自分にとって納得のいく生き方、選択をし続ければ、きっとその度にたくさんの喜びや充実感に溢れると思います。**自分と向き合い、自分にとって納得のいく生き方をみなさんのペースで歩んでください。(文)

\* 大学や後輩へのメッセージ(自由記述)より抜粋。誌面の都合上、一部編集を行っています。

アンケート全体の調査結果は次頁から



# 2022年度 卒業時アンケート 集計表

(学部別) 1～16頁

中央大学 大学評価委員会

## 2022年度 卒業時アンケート 調査の概要

### 1. 調査対象

2022年度3月に本学の学士課程（通学課程）を卒業した学生（調査開始時は2023年1月時点で2023年3月卒業見込みの学部学生）

### 2. 調査実施期間

2023年1月7日～3月30日

### 3. 調査実施方法

授業支援システム manaba の授業アンケート機能を利用した Web アンケート

### 4. 回答者数および回答率

	回答者数	卒業者数	回答率	前年度 回答率
法学部	1,026	1,377	74.5%	79.4%
経済学部	636	958	66.4%	64.2%
商学部	644	948	67.9%	62.3%
理工学部	706	1,022	69.1%	70.8%
文学部	704	939	75.0%	70.0%
総合政策学部	192	274	70.1%	67.3%
国際経営学部	126	225	56.0%	—
国際情報学部	101	125	80.8%	—
全学計	4,135	5,868	70.5%	69.7%

※次頁以降の集計表では、「肯定的回答の割合」において前年度の数値より上昇した項目については色付きの背景で表示している。



## 2022年度 卒業時アンケート 集計表(学部別)

問1. 本学入学時点の気持ちについておたずねします。

1) 本学は入学を希望していた大学である

	1. そう思う	2. どちらかといえばそう思う	3. どちらかといえばそう思わない	4. そう思わない	合計
法学部	546 53.5%	326 31.9%	86 8.4%	63 6.2%	1021 100.0%
経済学部	335 53.1%	200 31.7%	53 8.4%	43 6.8%	631 100.0%
商学部	361 56.2%	192 29.9%	57 8.9%	32 5.0%	642 100.0%
理工学部	286 40.7%	280 39.9%	93 13.2%	43 6.1%	702 100.0%
文学部	341 48.8%	250 35.8%	68 9.7%	40 5.7%	699 100.0%
総合政策学部	82 43.2%	74 38.9%	20 10.5%	14 7.4%	190 100.0%
国際経営学部	65 51.6%	49 38.9%	9 7.1%	3 2.4%	126 100.0%
国際情報学部	50 49.5%	42 41.6%	9 8.9%	0 0.0%	101 100.0%
合計	2066 50.2%	1413 34.4%	395 9.6%	238 5.8%	4112 100.0%

肯定的回答の割合	肯定的回答の割合(前年度)
85.4%	82.3%
84.8%	86.2%
86.1%	83.6%
80.6%	79.9%
84.5%	84.5%
82.1%	80.1%
90.5%	-
91.1%	-
84.6%	82.9%

問2. 本学における教育内容についておたずねします。

以下の事項について、入学から現在までの総合的な満足度をお答えください。

1) 学部・学科の専門分野に係る教育

	1. 満足	2. どちらかといえば満足	3. どちらかといえば不満	4. 不満	合計
法学部	549 53.7%	427 41.7%	37 3.6%	10 1.0%	1023 100.0%
経済学部	266 42.0%	321 50.6%	34 5.4%	13 2.1%	634 100.0%
商学部	314 48.8%	286 44.4%	36 5.6%	8 1.2%	644 100.0%
理工学部	295 42.0%	345 49.1%	52 7.4%	11 1.6%	703 100.0%
文学部	364 51.8%	298 42.4%	33 4.7%	8 1.1%	703 100.0%
総合政策学部	90 46.9%	89 46.4%	12 6.3%	1 0.5%	192 100.0%
国際経営学部	51 40.5%	64 50.8%	10 7.9%	1 0.8%	126 100.0%
国際情報学部	43 42.6%	50 49.5%	7 6.9%	1 1.0%	101 100.0%
合計	1972 47.8%	1880 45.6%	221 5.4%	53 1.3%	4126 100.0%

肯定的回答の割合	肯定的回答の割合(前年度)
95.4%	92.6%
92.6%	91.4%
93.2%	91.9%
91.0%	88.7%
94.2%	94.4%
93.2%	90.6%
91.3%	-
92.1%	-
93.4%	91.7%

2) 外国語教育

	1.満足	2.どちらかといえば満足	3.どちらかといえば不満	4.不満	合計
法学部	307 30.1%	515 50.4%	163 16.0%	36 3.5%	1021 100.0%
経済学部	192 30.3%	314 49.5%	100 15.8%	28 4.4%	634 100.0%
商学部	203 31.6%	311 48.4%	100 15.6%	29 4.5%	643 100.0%
理工学部	104 14.9%	335 47.9%	201 28.7%	60 8.6%	700 100.0%
文学部	218 31.0%	334 47.5%	119 16.9%	32 4.6%	703 100.0%
総合政策学部	93 48.9%	82 43.2%	10 5.3%	5 2.6%	190 100.0%
国際経営学部	48 38.4%	50 40.0%	22 17.6%	5 4.0%	125 100.0%
国際情報学部	8 7.9%	37 36.6%	37 36.6%	19 18.8%	101 100.0%
合計	1173 28.5%	1978 48.0%	752 18.3%	214 5.2%	4117 100.0%

肯定的回答の割合	肯定的回答の割合(前年度)
80.5%	79.6%
79.8%	80.1%
79.9%	80.3%
62.7%	59.0%
78.5%	78.5%
92.1%	93.2%
78.4%	-
44.6%	-
76.5%	76.5%

3) 総合教育(一般教養)

	1.満足	2.どちらかといえば満足	3.どちらかといえば不満	4.不満	5.履修していない	合計
法学部	433 42.4%	492 48.1%	73 7.1%	23 2.3%	1 0.1%	1022 100.0%
経済学部	281 44.4%	296 46.8%	37 5.8%	11 1.7%	8 1.3%	633 100.0%
商学部	279 43.5%	294 45.8%	42 6.5%	15 2.3%	12 1.9%	642 100.0%
理工学部	201 28.8%	401 57.4%	67 9.6%	20 2.9%	10 1.4%	699 100.0%
文学部	354 50.4%	295 42.0%	37 5.3%	10 1.4%	7 1.0%	703 100.0%
総合政策学部	79 41.4%	93 48.7%	11 5.8%	4 2.1%	4 2.1%	191 100.0%
国際経営学部	42 33.3%	70 55.6%	13 10.3%	1 0.8%	0 0.0%	126 100.0%
国際情報学部	31 31.6%	57 58.2%	10 10.2%	0 0.0%	0 0.0%	98 100.0%
合計	1700 41.3%	1998 48.6%	290 7.0%	84 2.0%	42 1.0%	4114 100.0%

肯定的回答の割合 ※履修者のみ	肯定的回答の割合(前年度)
90.6%	87.5%
92.3%	91.2%
91.0%	90.5%
87.4%	85.5%
93.2%	93.0%
92.0%	92.9%
88.9%	-
89.8%	-
90.8%	89.3%

4)ゼミ

	1.満足	2.どちらかといえば満足	3.どちらかといえば不満	4.不満	5.履修していない	合計
法学部	550 53.8%	300 29.3%	46 4.5%	21 2.1%	106 10.4%	1023 100.0%
経済学部	254 40.3%	134 21.3%	42 6.7%	17 2.7%	183 29.0%	630 100.0%
商学部	260 40.4%	153 23.8%	38 5.9%	19 3.0%	173 26.9%	643 100.0%
理工学部	320 45.6%	207 29.5%	41 5.8%	19 2.7%	114 16.3%	701 100.0%
文学部	400 57.2%	210 30.0%	31 4.4%	18 2.6%	40 5.7%	699 100.0%
総合政策学部	99 52.1%	29 15.3%	7 3.7%	5 2.6%	50 26.3%	190 100.0%
国際経営学部	66 52.4%	43 34.1%	10 7.9%	7 5.6%	0 0.0%	126 100.0%
国際情報学部	61 60.4%	32 31.7%	4 4.0%	4 4.0%	0 0.0%	101 100.0%
合計	2010 48.9%	1108 26.9%	219 5.3%	110 2.7%	666 16.2%	4113 100.0%

肯定的回答の割合 ※履修者のみ	肯定的回答の割合 (前年度)
92.7%	87.3%
86.8%	83.7%
87.9%	84.0%
89.8%	87.7%
92.6%	90.9%
91.4%	90.6%
86.5%	-
92.1%	-
90.5%	87.1%

5)卒業研究・卒業論文

	1.満足	2.どちらかといえば満足	3.どちらかといえば不満	4.不満	5.履修していない	合計
法学部	247 24.2%	129 12.6%	15 1.5%	7 0.7%	624 61.1%	1022 100.0%
経済学部	165 26.2%	131 20.8%	20 3.2%	7 1.1%	307 48.7%	630 100.0%
商学部	165 25.6%	112 17.4%	18 2.8%	5 0.8%	344 53.4%	644 100.0%
理工学部	374 53.3%	244 34.8%	60 8.5%	24 3.4%	0 0.0%	702 100.0%
文学部	378 53.8%	247 35.1%	45 6.4%	11 1.6%	22 3.1%	703 100.0%
総合政策学部	88 46.1%	19 9.9%	7 3.7%	2 1.0%	75 39.3%	191 100.0%
国際経営学部	60 47.6%	51 40.5%	12 9.5%	3 2.4%	0 0.0%	126 100.0%
国際情報学部	47 46.5%	44 43.6%	6 5.9%	4 4.0%	0 0.0%	101 100.0%
合計	1524 37.0%	977 23.7%	183 4.4%	63 1.5%	1372 33.3%	4119 100.0%

肯定的回答の割合 ※履修者のみ	肯定的回答の割合 (前年度)
94.5%	93.9%
91.6%	88.4%
92.3%	87.9%
88.0%	87.0%
91.8%	92.1%
92.2%	92.3%
88.1%	-
90.1%	-
91.0%	90.0%

6) キャリア教育(インターンシップを含む)

	1.満足	2.どちらかといえば満足	3.どちらかといえば不満	4.不満	5.履修していない	合計
法学部	155 15.2%	210 20.6%	71 7.0%	24 2.4%	561 54.9%	1021 100.0%
経済学部	105 16.5%	113 17.8%	42 6.6%	14 2.2%	361 56.9%	635 100.0%
商学部	100 15.6%	118 18.4%	55 8.6%	20 3.1%	350 54.4%	643 100.0%
理工学部	93 13.2%	215 30.6%	81 11.5%	17 2.4%	297 42.2%	703 100.0%
文学部	119 16.9%	187 26.6%	73 10.4%	20 2.8%	304 43.2%	703 100.0%
総合政策学部	35 18.3%	54 28.3%	14 7.3%	3 1.6%	85 44.5%	191 100.0%
国際経営学部	23 18.3%	33 26.2%	21 16.7%	4 3.2%	45 35.7%	126 100.0%
国際情報学部	11 10.9%	26 25.7%	18 17.8%	9 8.9%	37 36.6%	101 100.0%
合計	641 15.5%	956 23.2%	375 9.1%	111 2.7%	2040 49.5%	4123 100.0%

肯定的回答の割合 ※履修者のみ	肯定的回答の割合 (前年度)
79.3%	76.5%
79.6%	76.6%
74.4%	72.6%
75.9%	68.4%
76.7%	68.7%
84.0%	75.5%
69.1%	-
57.8%	-
76.7%	73.1%

7) カリキュラム全般

	1.満足	2.どちらかといえば満足	3.どちらかといえば不満	4.不満	合計
法学部	400 39.1%	540 52.8%	65 6.4%	18 1.8%	1023 100.0%
経済学部	205 32.4%	369 58.4%	42 6.6%	16 2.5%	632 100.0%
商学部	253 39.3%	344 53.4%	36 5.6%	11 1.7%	644 100.0%
理工学部	211 30.1%	413 58.8%	63 9.0%	15 2.1%	702 100.0%
文学部	282 40.2%	361 51.4%	52 7.4%	7 1.0%	702 100.0%
総合政策学部	81 42.4%	92 48.2%	11 5.8%	7 3.7%	191 100.0%
国際経営学部	49 38.9%	60 47.6%	16 12.7%	1 0.8%	126 100.0%
国際情報学部	36 35.6%	52 51.5%	11 10.9%	2 2.0%	101 100.0%
合計	1517 36.8%	2231 54.1%	296 7.2%	77 1.9%	4121 100.0%

肯定的回答の割合	肯定的回答の割合 (前年度)
91.9%	89.8%
90.8%	88.8%
92.7%	87.9%
88.9%	85.7%
91.6%	91.5%
90.6%	90.6%
86.5%	-
87.1%	-
90.9%	88.8%

問3. 次にあげる知識・素養について、大学入学前と比べてどの程度身についたと思いますか。

1-1) 所属している学部・学科や専攻分野の専門的知識

	1.かなり身についた	2.ある程度身についた	3.どちらともいえない	4.あまり身につかなかった	5.全く身につかなかった	合計	肯定的回答の割合	肯定的回答の割合(前年度)
法学部	277 27.1%	570 55.8%	108 10.6%	56 5.5%	11 1.1%	1022 100.0%	82.9%	80.9%
経済学部	119 18.7%	349 55.0%	116 18.3%	41 6.5%	10 1.6%	635 100.0%	73.7%	70.2%
商学部	163 25.3%	370 57.5%	76 11.8%	29 4.5%	6 0.9%	644 100.0%	82.8%	80.7%
理工学部	181 25.7%	424 60.3%	61 8.7%	29 4.1%	8 1.1%	703 100.0%	86.1%	82.2%
文学部	212 30.2%	387 55.0%	79 11.2%	21 3.0%	4 0.6%	703 100.0%	85.2%	84.4%
総合政策学部	47 24.7%	98 51.6%	30 15.8%	9 4.7%	6 3.2%	190 100.0%	76.3%	73.8%
国際経営学部	22 17.5%	72 57.1%	20 15.9%	10 7.9%	2 1.6%	126 100.0%	74.6%	-
国際情報学部	21 20.8%	59 58.4%	11 10.9%	9 8.9%	1 1.0%	101 100.0%	79.2%	-
合計	1042 25.3%	2329 56.5%	501 12.1%	204 4.9%	48 1.2%	4124 100.0%	81.7%	79.5%

1-2) 「専門的知識」の伸びに最も役立った活動

	学部の専門的勉強	ゼミ(卒業研究・卒業論文を含む)	語学に関する勉強	FLPなど学部横断的な勉強	資格試験・公務員試験のための勉強	海外留学(オンラインを含む)	インターンシップ	部活動・サークル活動	社会活動・ボランティア活動	寮生活(学外の寮を含む)	アルバイト	学内の課外語学講座(国際センターが実施するもの等)	その他	合計
法学部	445 43.6%	297 29.1%	13 1.3%	18 1.8%	163 16.0%	5 0.5%	7 0.7%	37 3.6%	4 0.4%	5 0.5%	9 0.9%	1 0.1%	17 1.7%	1021 100.0%
経済学部	250 39.7%	198 31.5%	13 2.1%	11 1.7%	56 8.9%	6 1.0%	12 1.9%	47 7.5%	2 0.3%	6 1.0%	15 2.4%	0 0.0%	13 2.1%	629 100.0%
商学部	296 46.1%	150 23.4%	20 3.1%	13 2.0%	91 14.2%	2 0.3%	7 1.1%	28 4.4%	4 0.6%	2 0.3%	14 2.2%	0 0.0%	15 2.3%	642 100.0%
理工学部	330 47.2%	321 45.9%	2 0.3%	0 0.0%	6 0.9%	0 0.0%	3 0.4%	11 1.6%	1 0.1%	0 0.0%	10 1.4%	1 0.1%	14 2.0%	699 100.0%
文学部	261 37.2%	335 47.8%	29 4.1%	18 2.6%	9 1.3%	4 0.6%	2 0.3%	24 3.4%	3 0.4%	1 0.1%	7 1.0%	0 0.0%	8 1.1%	701 100.0%
総合政策学部	43 22.9%	82 43.6%	19 10.1%	13 6.9%	7 3.7%	6 3.2%	3 1.6%	4 2.1%	1 0.5%	2 1.1%	6 3.2%	0 0.0%	2 1.1%	188 100.0%
国際経営学部	36 28.8%	59 47.2%	7 5.6%	0 0.0%	2 1.6%	8 6.4%	1 0.8%	3 2.4%	1 0.8%	0 0.0%	4 3.2%	0 0.0%	4 3.2%	125 100.0%
国際情報学部	32 32.0%	59 59.0%	0 0.0%	0 0.0%	5 5.0%	0 0.0%	2 2.0%	1 1.0%	0 0.0%	0 0.0%	1 1.0%	0 0.0%	0 0.0%	100 100.0%
合計	1693 41.2%	1501 36.6%	103 2.5%	73 1.8%	339 8.3%	31 0.8%	37 0.9%	155 3.8%	16 0.4%	16 0.4%	66 1.6%	2 0.0%	73 1.8%	4105 100.0%

2-1) 幅広い知識・教養

	1.かなり身についた	2.ある程度身についた	3.どちらともいえない	4.あまり身につかなかった	5.全く身につかなかった	合計	肯定的回答の割合	肯定的回答の割合(前年度)
法学部	255 25.0%	599 58.7%	126 12.3%	33 3.2%	8 0.8%	1021 100.0%	83.6%	81.7%
経済学部	160 25.4%	367 58.2%	79 12.5%	19 3.0%	6 1.0%	631 100.0%	83.5%	82.8%
商学部	168 26.2%	361 56.2%	83 12.9%	26 4.0%	4 0.6%	642 100.0%	82.4%	82.2%
理工学部	110 15.8%	456 65.3%	97 13.9%	27 3.9%	8 1.1%	698 100.0%	81.1%	77.9%
文学部	185 26.5%	412 59.1%	79 11.3%	19 2.7%	2 0.3%	697 100.0%	85.7%	85.2%
総合政策学部	55 29.1%	118 62.4%	7 3.7%	7 3.7%	2 1.1%	189 100.0%	91.5%	84.7%
国際経営学部	29 23.0%	76 60.3%	14 11.1%	7 5.6%	0 0.0%	126 100.0%	83.3%	-
国際情報学部	19 18.8%	61 60.4%	17 16.8%	4 4.0%	0 0.0%	101 100.0%	79.2%	-
合計	981 23.9%	2450 59.7%	502 12.2%	142 3.5%	30 0.7%	4105 100.0%	83.6%	81.9%

2-2) 「幅広い知識・教養」の伸びに最も役立つ活動

	学部の専門的な勉強	ゼミ(卒業研究・卒業論文を含む)	語学に関する勉強	FLPなど学部横断的な勉強	資格試験・公務員試験のための勉強	海外留学(オンラインを含む)	インターシップ	部活動・サークル活動	社会活動・ボランティア活動	寮生活(学外の寮を含む)	アルバイト	学内の課外語学講座(国際センターが実施するもの等)	その他	合計
法学部	462 45.4%	172 16.9%	41 4.0%	33 3.2%	87 8.5%	14 1.4%	16 1.6%	72 7.1%	16 1.6%	7 0.7%	55 5.4%	1 0.1%	42 4.1%	1018 100.0%
経済学部	241 38.3%	145 23.0%	16 2.5%	15 2.4%	41 6.5%	8 1.3%	15 2.4%	67 10.6%	11 1.7%	3 0.5%	35 5.6%	1 0.2%	32 5.1%	630 100.0%
商学部	290 45.3%	96 15.0%	28 4.4%	18 2.8%	53 8.3%	5 0.8%	12 1.9%	55 8.6%	7 1.1%	4 0.6%	46 7.2%	1 0.2%	25 3.9%	640 100.0%
理工学部	337 48.3%	158 22.6%	8 1.1%	9 1.3%	22 3.2%	6 0.9%	6 0.9%	32 4.6%	6 0.9%	0 0.0%	71 10.2%	0 0.0%	43 6.2%	698 100.0%
文学部	356 50.9%	123 17.6%	25 3.6%	28 4.0%	29 4.1%	5 0.7%	6 0.9%	51 7.3%	7 1.0%	5 0.7%	44 6.3%	0 0.0%	20 2.9%	699 100.0%
総合政策学部	90 47.9%	47 25.0%	8 4.3%	8 4.3%	6 3.2%	3 1.6%	4 2.1%	6 3.2%	4 2.1%	2 1.1%	5 2.7%	0 0.0%	5 2.7%	188 100.0%
国際経営学部	44 35.2%	41 32.8%	4 3.2%	1 0.8%	4 3.2%	7 5.6%	2 1.6%	8 6.4%	1 0.8%	0 0.0%	8 6.4%	0 0.0%	5 4.0%	125 100.0%
国際情報学部	53 53.0%	29 29.0%	0 0.0%	1 1.0%	6 6.0%	0 0.0%	2 2.0%	0 0.0%	0 0.0%	0 0.0%	6 6.0%	0 0.0%	3 3.0%	100 100.0%
合計	1873 45.7%	811 19.8%	130 3.2%	113 2.8%	248 6.1%	48 1.2%	63 1.5%	291 7.1%	52 1.3%	21 0.5%	270 6.6%	3 0.1%	175 4.3%	4098 100.0%

3-1) 外国語の運用能力

	1.かなり身についた	2.ある程度身についた	3.どちらともいえない	4.あまり身につかなかった	5.全く身につかなかった	合計
法学部	115 11.3%	334 32.7%	257 25.2%	246 24.1%	68 6.7%	1020 100.0%
経済学部	69 10.9%	167 26.4%	192 30.3%	145 22.9%	60 9.5%	633 100.0%
商学部	91 14.2%	163 25.4%	169 26.4%	156 24.3%	62 9.7%	641 100.0%
理工学部	50 7.1%	179 25.5%	221 31.5%	170 24.3%	81 11.6%	701 100.0%
文学部	76 10.9%	240 34.3%	170 24.3%	166 23.7%	48 6.9%	700 100.0%
総合政策学部	32 16.8%	85 44.7%	37 19.5%	28 14.7%	8 4.2%	190 100.0%
国際経営学部	27 21.4%	61 48.4%	23 18.3%	13 10.3%	2 1.6%	126 100.0%
国際情報学部	6 5.9%	26 25.7%	29 28.7%	29 28.7%	11 10.9%	101 100.0%
合計	466 11.3%	1255 30.5%	1098 26.7%	953 23.2%	340 8.3%	4112 100.0%

肯定的回答の割合	肯定的回答の割合(前年度)
44.0%	46.2%
37.3%	38.5%
39.6%	42.2%
32.7%	29.4%
45.1%	42.6%
61.6%	58.0%
69.8%	-
31.7%	-
41.9%	41.2%

3-2) 「外国語運用能力」の伸びに最も役立つ活動

	学部の専門的な勉強	ゼミ(卒業研究・卒業論文を含む)	語学に関する勉強	FLPなど学部横断的な勉強	資格試験・公務員試験のための勉強	海外留学(オンラインを含む)	インターシップ	部活動・サークル活動	社会活動・ボランティア活動	寮生活(学外の寮を含む)	アルバイト	学内の課外語学講座(国際センターが実施するもの等)	その他	合計
法学部	264 26.4%	28 2.8%	458 45.8%	9 0.9%	53 5.3%	35 3.5%	6 0.6%	27 2.7%	5 0.5%	5 0.5%	26 2.6%	8 0.8%	76 7.6%	1000 100.0%
経済学部	148 24.1%	22 3.6%	250 40.7%	4 0.7%	27 4.4%	26 4.2%	4 0.7%	18 2.9%	7 1.1%	3 0.5%	28 4.6%	4 0.7%	74 12.0%	615 100.0%
商学部	160 25.6%	15 2.4%	277 44.4%	3 0.5%	23 3.7%	22 3.5%	7 1.1%	13 2.1%	4 0.6%	5 0.8%	23 3.7%	6 1.0%	66 10.6%	624 100.0%
理工学部	163 24.0%	82 12.1%	234 34.5%	4 0.6%	55 8.1%	16 2.4%	3 0.4%	3 0.4%	3 0.4%	0 0.0%	42 6.2%	4 0.6%	69 10.2%	678 100.0%
文学部	194 28.3%	43 6.3%	299 43.6%	2 0.3%	23 3.4%	27 3.9%	1 0.1%	6 0.9%	1 0.1%	3 0.4%	16 2.3%	3 0.4%	67 9.8%	685 100.0%
総合政策学部	44 24.0%	8 4.4%	94 51.4%	4 2.2%	4 2.2%	16 8.7%	0 0.0%	3 1.6%	1 0.5%	3 1.6%	2 1.1%	2 1.1%	2 1.1%	183 100.0%
国際経営学部	27 21.6%	15 12.0%	41 32.8%	0 0.0%	3 2.4%	26 20.8%	1 0.8%	1 0.8%	1 0.8%	0 0.0%	4 3.2%	0 0.0%	6 4.8%	125 100.0%
国際情報学部	28 28.3%	5 5.1%	30 30.3%	0 0.0%	12 12.1%	3 3.0%	0 0.0%	5 5.1%	0 0.0%	1 1.0%	5 5.1%	2 2.0%	8 8.1%	99 100.0%
合計	1028 25.6%	218 5.4%	1683 42.0%	26 0.6%	200 5.0%	171 4.3%	22 0.5%	76 1.9%	22 0.5%	20 0.5%	146 3.6%	29 0.7%	368 9.2%	4009 100.0%

4-1) 社会の課題を自らの課題として捉えられる問題発見力

	1.かなり身についた	2.ある程度身についた	3.どちらともいえない	4.あまり身につかなかった	5.全く身につかなかった	合計
法学部	297 29.1%	530 51.9%	144 14.1%	39 3.8%	12 1.2%	1022 100.0%
経済学部	171 27.0%	316 49.9%	98 15.5%	36 5.7%	12 1.9%	633 100.0%
商学部	145 22.6%	312 48.7%	137 21.4%	36 5.6%	11 1.7%	641 100.0%
理工学部	115 16.4%	368 52.4%	158 22.5%	42 6.0%	19 2.7%	702 100.0%
文学部	184 26.4%	377 54.0%	99 14.2%	28 4.0%	10 1.4%	698 100.0%
総合政策学部	63 33.3%	88 46.6%	26 13.8%	9 4.8%	3 1.6%	189 100.0%
国際経営学部	39 31.0%	63 50.0%	19 15.1%	4 3.2%	1 0.8%	126 100.0%
国際情報学部	26 25.7%	55 54.5%	15 14.9%	5 5.0%	0 0.0%	101 100.0%
合計	1040 25.3%	2109 51.3%	696 16.9%	199 4.8%	68 1.7%	4112 100.0%

肯定的回答の割合	肯定的回答の割合(前年度)
80.9%	79.6%
76.9%	79.5%
71.3%	72.2%
68.8%	65.1%
80.4%	72.5%
79.9%	84.2%
81.0%	-
80.2%	-
76.6%	74.8%

4-2) 「問題発見力」の伸びに最も役立った活動

	学部の専門的な勉強	ゼミ(卒業研究・卒業論文を含む)	語学に関する勉強	FLPなど学部横断的な勉強	資格試験・公務員試験のための勉強	海外留学(オンラインを含む)	インターンシップ	部活動・サークル活動	社会活動・ボランティア活動	寮生活(学外の寮を含む)	アルバイト	学内の課外語学講座(国際センターが実施するもの等)	その他	合計
法学部	305 30.0%	324 31.9%	19 1.9%	30 3.0%	60 5.9%	10 1.0%	30 3.0%	81 8.0%	31 3.1%	5 0.5%	71 7.0%	0 0.0%	49 4.8%	1015 100.0%
経済学部	178 28.4%	184 29.3%	8 1.3%	20 3.2%	20 3.2%	7 1.1%	24 3.8%	54 8.6%	14 2.2%	4 0.6%	67 10.7%	0 0.0%	47 7.5%	627 100.0%
商学部	180 28.4%	171 27.0%	8 1.3%	15 2.4%	23 3.6%	6 0.9%	20 3.2%	68 10.7%	11 1.7%	3 0.5%	82 13.0%	0 0.0%	46 7.3%	633 100.0%
理工学部	191 27.7%	246 35.7%	6 0.9%	5 0.7%	17 2.5%	3 0.4%	16 2.3%	35 5.1%	7 1.0%	0 0.0%	105 15.2%	0 0.0%	59 8.6%	690 100.0%
文学部	210 30.3%	203 29.3%	9 1.3%	22 3.2%	13 1.9%	4 0.6%	20 2.9%	76 11.0%	17 2.5%	3 0.4%	74 10.7%	0 0.0%	42 6.1%	693 100.0%
総合政策学部	67 36.0%	75 40.3%	2 1.1%	8 4.3%	2 1.1%	2 1.1%	4 2.2%	6 3.2%	4 2.2%	1 0.5%	6 3.2%	0 0.0%	9 4.8%	186 100.0%
国際経営学部	27 21.8%	52 41.9%	1 0.8%	0 0.0%	1 0.8%	3 2.4%	2 1.6%	9 7.3%	3 2.4%	0 0.0%	17 13.7%	0 0.0%	9 7.3%	124 100.0%
国際情報学部	29 29.3%	47 47.5%	0 0.0%	1 1.0%	2 2.0%	0 0.0%	6 6.1%	0 0.0%	0 0.0%	0 0.0%	10 10.1%	0 0.0%	4 4.0%	99 100.0%
合計	1187 29.2%	1302 32.0%	53 1.3%	101 2.5%	138 3.4%	35 0.9%	122 3.0%	329 8.1%	87 2.1%	16 0.4%	432 10.6%	0 0.0%	265 6.5%	4067 100.0%



5-1) 課題を解決するための問題解決力

	1.かなり身についた	2.ある程度身についた	3.どちらともいえない	4.あまり身につかなかった	5.全く身につかなかった	合計
法学部	307 30.1%	570 55.9%	113 11.1%	21 2.1%	8 0.8%	1019 100.0%
経済学部	194 30.6%	336 53.1%	82 13.0%	11 1.7%	10 1.6%	633 100.0%
商学部	190 29.6%	310 48.3%	104 16.2%	28 4.4%	10 1.6%	642 100.0%
理工学部	172 24.6%	411 58.7%	84 12.0%	19 2.7%	14 2.0%	700 100.0%
文学部	208 29.8%	395 56.5%	71 10.2%	22 3.1%	3 0.4%	699 100.0%
総合政策学部	56 29.5%	102 53.7%	25 13.2%	5 2.6%	2 1.1%	190 100.0%
国際経営学部	41 33.3%	60 48.8%	19 15.4%	3 2.4%	0 0.0%	123 100.0%
国際情報学部	29 29.0%	51 51.0%	17 17.0%	3 3.0%	0 0.0%	100 100.0%
合計	1197 29.2%	2235 54.4%	515 12.5%	112 2.7%	47 1.1%	4106 100.0%

肯定的回答の割合	肯定的回答の割合(前年度)
86.1%	82.3%
83.7%	83.8%
77.9%	78.8%
83.3%	80.5%
86.3%	80.9%
83.2%	81.5%
82.1%	-
80.0%	-
83.6%	81.4%

5-2) 「問題解決力」の伸びに最も役立った活動

	学部の専門的な勉強	ゼミ(卒業研究・卒業論文を含む)	語学に関する勉強	FLPなど学部横断的な勉強	資格試験・公務員試験のための勉強	海外留学(オンラインを含む)	インターシップ	部活動・サークル活動	社会活動・ボランティア活動	寮生活(学外の寮を含む)	アルバイト	学内の課外語学講座(国際センターが実施するもの等)	その他	合計
法学部	249 24.6%	303 30.0%	15 1.5%	23 2.3%	65 6.4%	9 0.9%	30 3.0%	139 13.7%	28 2.8%	6 0.6%	101 10.0%	0 0.0%	43 4.3%	1011 100.0%
経済学部	139 22.3%	202 32.5%	9 1.4%	13 2.1%	16 2.6%	4 0.6%	29 4.7%	82 13.2%	12 1.9%	3 0.5%	69 11.1%	0 0.0%	44 7.1%	622 100.0%
商学部	140 22.1%	180 28.4%	7 1.1%	16 2.5%	29 4.6%	6 0.9%	20 3.2%	83 13.1%	10 1.6%	5 0.8%	98 15.5%	0 0.0%	39 6.2%	633 100.0%
理工学部	199 28.6%	303 43.5%	4 0.6%	6 0.9%	9 1.3%	1 0.1%	18 2.6%	40 5.7%	7 1.0%	1 0.1%	80 11.5%	0 0.0%	29 4.2%	697 100.0%
文学部	155 22.2%	243 34.8%	9 1.3%	15 2.1%	10 1.4%	4 0.6%	18 2.6%	103 14.8%	11 1.6%	4 0.6%	94 13.5%	0 0.0%	32 4.6%	698 100.0%
総合政策学部	48 26.1%	69 37.5%	3 1.6%	8 4.3%	4 2.2%	4 2.2%	5 2.7%	13 7.1%	2 1.1%	2 1.1%	16 8.7%	1 0.5%	9 4.9%	184 100.0%
国際経営学部	16 13.0%	52 42.3%	2 1.6%	0 0.0%	0 0.0%	4 3.3%	2 1.6%	14 11.4%	4 3.3%	0 0.0%	22 17.9%	0 0.0%	7 5.7%	123 100.0%
国際情報学部	13 13.3%	53 54.1%	0 0.0%	1 1.0%	2 2.0%	0 0.0%	10 10.2%	3 3.1%	0 0.0%	0 0.0%	9 9.2%	0 0.0%	7 7.1%	98 100.0%
合計	959 23.6%	1405 34.6%	49 1.2%	82 2.0%	135 3.3%	32 0.8%	132 3.2%	477 11.7%	74 1.8%	21 0.5%	489 12.0%	1 0.0%	210 5.2%	4066 100.0%

6-1) 異文化や異なる背景を有する人々に対する理解力

	1.かなり身についた	2.ある程度身についた	3.どちらともいえない	4.あまり身につかなかった	5.全く身につかなかった	合計	肯定的回答の割合	肯定的回答の割合(前年度)
法学部	281 27.7%	425 41.8%	194 19.1%	88 8.7%	28 2.8%	1016 100.0%	69.5%	71.4%
経済学部	168 26.6%	261 41.3%	115 18.2%	72 11.4%	16 2.5%	632 100.0%	67.9%	72.4%
商学部	167 26.1%	230 35.9%	137 21.4%	69 10.8%	37 5.8%	640 100.0%	62.0%	68.6%
理工学部	115 16.4%	246 35.1%	207 29.5%	78 11.1%	55 7.8%	701 100.0%	51.5%	51.7%
文学部	231 33.0%	295 42.1%	111 15.9%	40 5.7%	23 3.3%	700 100.0%	75.1%	77.4%
総合政策学部	83 43.5%	85 44.5%	18 9.4%	1 0.5%	4 2.1%	191 100.0%	88.0%	90.5%
国際経営学部	68 54.4%	43 34.4%	11 8.8%	2 1.6%	1 0.8%	125 100.0%	88.8%	-
国際情報学部	22 21.8%	48 47.5%	17 16.8%	10 9.9%	4 4.0%	101 100.0%	69.3%	-
合計	1135 27.6%	1633 39.8%	810 19.7%	360 8.8%	168 4.1%	4106 100.0%	67.4%	69.2%

6-2) 「異文化や異なる背景を有する人々に対する理解力」の伸びに最も役立つ活動

	学部の専門的な勉強	ゼミ(卒業研究・卒業論文を含む)	語学に関する勉強	FLPなど学部横断的な勉強	資格試験・公務員試験のための勉強	海外留学(オンラインを含む)	インターシップ	部活動・サークル活動	社会活動・ボランティア活動	寮生活(学外の寮を含む)	アルバイト	学内の課外語学講座(国際センターが実施するもの等)	その他(ダイバーシティセンター関係イベントなど)	合計
法学部	274 27.4%	109 10.9%	165 16.5%	23 2.3%	25 2.5%	48 4.8%	15 1.5%	101 10.1%	35 3.5%	16 1.6%	105 10.5%	4 0.4%	79 7.9%	999 100.0%
経済学部	212 34.3%	74 12.0%	60 9.7%	16 2.6%	11 1.8%	28 4.5%	6 1.0%	75 12.1%	21 3.4%	7 1.1%	58 9.4%	1 0.2%	49 7.9%	618 100.0%
商学部	163 26.1%	66 10.6%	91 14.6%	7 1.1%	11 1.8%	28 4.5%	8 1.3%	73 11.7%	23 3.7%	9 1.4%	66 10.6%	5 0.8%	74 11.9%	624 100.0%
理工学部	148 22.1%	81 12.1%	90 13.4%	6 0.9%	8 1.2%	21 3.1%	9 1.3%	60 8.9%	18 2.7%	2 0.3%	126 18.8%	3 0.4%	99 14.8%	671 100.0%
文学部	276 39.9%	91 13.2%	51 7.4%	11 1.6%	8 1.2%	34 4.9%	7 1.0%	63 9.1%	18 2.6%	5 0.7%	62 9.0%	5 0.7%	61 8.8%	692 100.0%
総合政策学部	84 44.7%	37 19.7%	17 9.0%	4 2.1%	1 0.5%	24 12.8%	1 0.5%	4 2.1%	4 2.1%	3 1.6%	4 2.1%	1 0.5%	4 2.1%	188 100.0%
国際経営学部	35 28.0%	16 12.8%	5 4.0%	1 0.8%	0 0.0%	48 38.4%	1 0.8%	3 2.4%	5 4.0%	1 0.8%	5 4.0%	1 0.8%	4 3.2%	125 100.0%
国際情報学部	37 37.4%	12 12.1%	5 5.1%	3 3.0%	1 1.0%	3 3.0%	1 1.0%	6 6.1%	2 2.0%	1 1.0%	16 16.2%	0 0.0%	12 12.1%	99 100.0%
合計	1229 30.6%	486 12.1%	484 12.1%	71 1.8%	65 1.6%	234 5.8%	48 1.2%	385 9.6%	126 3.1%	44 1.1%	442 11.0%	20 0.5%	382 9.5%	4016 100.0%

7-1) 他者とのコミュニケーション能力

	1.かなり身についた	2.ある程度身についた	3.どちらともいえない	4.あまり身につかなかった	5.全く身につかなかった	合計
法学部	395 38.9%	447 44.0%	98 9.6%	56 5.5%	20 2.0%	1016 100.0%
経済学部	251 39.8%	283 44.9%	61 9.7%	23 3.7%	12 1.9%	630 100.0%
商学部	258 40.2%	258 40.2%	81 12.6%	27 4.2%	17 2.7%	641 100.0%
理工学部	213 30.4%	364 51.9%	86 12.3%	22 3.1%	16 2.3%	701 100.0%
文学部	261 37.2%	317 45.2%	75 10.7%	31 4.4%	18 2.6%	702 100.0%
総合政策学部	73 38.6%	76 40.2%	24 12.7%	13 6.9%	3 1.6%	189 100.0%
国際経営学部	57 45.6%	48 38.4%	14 11.2%	6 4.8%	0 0.0%	125 100.0%
国際情報学部	32 31.7%	50 49.5%	13 12.9%	4 4.0%	2 2.0%	101 100.0%
合計	1540 37.5%	1843 44.9%	452 11.0%	182 4.4%	88 2.1%	4105 100.0%

肯定的回答の割合	肯定的回答の割合(前年度)
82.9%	83.5%
84.8%	85.9%
80.5%	81.8%
82.3%	82.7%
82.3%	84.4%
78.8%	81.1%
84.0%	-
81.2%	-
82.4%	83.5%

7-2) 「他者とのコミュニケーション能力」の伸びに最も役立つ活動

	学部の専門的な勉強	ゼミ(卒業研究・卒業論文を含む)	語学に関する勉強	FLPなど学部横断的な勉強	資格試験・公務員試験のための勉強	海外留学(オンラインを含む)	インターシップ	部活動・サークル活動	社会活動・ボランティア活動	寮生活(学外の寮を含む)	アルバイト	学内の課外語学講座(国際センターが実施するもの等)	その他	合計
法学部	84 8.3%	216 21.4%	21 2.1%	17 1.7%	30 3.0%	18 1.8%	22 2.2%	292 29.0%	33 3.3%	4 0.4%	212 21.0%	2 0.2%	57 5.7%	1008 100.0%
経済学部	64 10.2%	118 18.9%	18 2.9%	12 1.9%	7 1.1%	11 1.8%	15 2.4%	203 32.5%	15 2.4%	6 1.0%	115 18.4%	1 0.2%	40 6.4%	625 100.0%
商学部	62 9.8%	110 17.5%	21 3.3%	12 1.9%	10 1.6%	5 0.8%	13 2.1%	199 31.6%	11 1.7%	7 1.1%	148 23.5%	0 0.0%	32 5.1%	630 100.0%
理工学部	104 15.1%	172 24.9%	9 1.3%	5 0.7%	5 0.7%	2 0.3%	9 1.3%	114 16.5%	14 2.0%	1 0.1%	198 28.7%	1 0.1%	56 8.1%	690 100.0%
文学部	70 10.1%	151 21.7%	10 1.4%	12 1.7%	5 0.7%	9 1.3%	17 2.4%	190 27.3%	14 2.0%	4 0.6%	161 23.2%	0 0.0%	52 7.5%	695 100.0%
総合政策学部	16 8.6%	37 19.9%	11 5.9%	7 3.8%	1 0.5%	6 3.2%	4 2.2%	36 19.4%	3 1.6%	3 1.6%	50 26.9%	1 0.5%	11 5.9%	186 100.0%
国際経営学部	12 9.6%	24 19.2%	3 2.4%	2 1.6%	0 0.0%	10 8.0%	2 1.6%	22 17.6%	4 3.2%	1 0.8%	33 26.4%	1 0.8%	11 8.8%	125 100.0%
国際情報学部	5 5.0%	29 28.7%	0 0.0%	1 1.0%	0 0.0%	0 0.0%	8 7.9%	11 10.9%	2 2.0%	1 1.0%	34 33.7%	0 0.0%	10 9.9%	101 100.0%
合計	417 10.3%	857 21.1%	93 2.3%	68 1.7%	58 1.4%	61 1.5%	90 2.2%	1067 26.3%	96 2.4%	27 0.7%	951 23.4%	6 0.1%	269 6.6%	4060 100.0%

問4. ご自身の本学に対する評価についておたずねします。

入学前と比較して、「中央大学はよい大学だ」という思いは強まりましたか。

	1.とてもそう思う	2.どちらかといえばそう思う	3.どちらかといえばそう思わない	4.そう思わない	合計
法学部	502 50.5%	424 42.6%	44 4.4%	25 2.5%	995 100.0%
経済学部	308 49.8%	264 42.6%	37 6.0%	10 1.6%	619 100.0%
商学部	310 49.2%	271 43.0%	37 5.9%	12 1.9%	630 100.0%
理工学部	235 34.4%	374 54.7%	59 8.6%	16 2.3%	684 100.0%
文学部	368 52.6%	293 41.9%	25 3.6%	13 1.9%	699 100.0%
総合政策学部	113 59.5%	64 33.7%	8 4.2%	5 2.6%	190 100.0%
国際経営学部	66 53.7%	51 41.5%	6 4.9%	0 0.0%	123 100.0%
国際情報学部	49 48.5%	43 42.6%	8 7.9%	1 1.0%	101 100.0%
合計	1951 48.3%	1784 44.1%	224 5.5%	82 2.0%	4041 100.0%

肯定的回答の割合	肯定的回答の割合(前年度)
93.1%	89.8%
92.4%	92.4%
92.2%	88.5%
89.0%	86.6%
94.6%	92.2%
93.2%	92.0%
95.1%	-
91.1%	-
92.4%	89.9%

問6. 卒業後の本学とのかかわり方について、現時点で「行いたい」もしくは「行っても良い」と考えているもの

1) 一般向け大学イベントへの参加(白門祭など)

	1.「行いたい」もしくは「行っても良い」	2.該当なし	合計
法学部	392 38.2%	634 61.8%	1026 100.0%
経済学部	224 35.2%	412 64.8%	636 100.0%
商学部	234 36.3%	410 63.7%	644 100.0%
理工学部	210 29.7%	496 70.3%	706 100.0%
文学部	307 43.6%	397 56.4%	704 100.0%
総合政策学部	76 39.6%	116 60.4%	192 100.0%
国際経営学部	56 44.4%	70 55.6%	126 100.0%
国際情報学部	34 33.7%	67 66.3%	101 100.0%
合計	1533 37.1%	2602 62.9%	4135 100.0%

選択肢1の回答割合	選択肢1の回答割合(前年度)
38.2%	32.0%
35.2%	33.1%
36.3%	35.4%
29.7%	25.8%
43.6%	38.7%
39.6%	38.2%
44.4%	-
33.7%	-
37.1%	32.9%

2) 大学スポーツの応援(試合観戦など)

	1.「行いたい」 もしくは「行って も良い」	2.該当なし	合計
法学部	371 36.2%	655 63.8%	1026 100.0%
経済学部	213 33.5%	423 66.5%	636 100.0%
商学部	250 38.8%	394 61.2%	644 100.0%
理工学部	196 27.8%	510 72.2%	706 100.0%
文学部	257 36.5%	447 63.5%	704 100.0%
総合政策 学部	77 40.1%	115 59.9%	192 100.0%
国際経営 学部	44 34.9%	82 65.1%	126 100.0%
国際情報 学部	39 38.6%	62 61.4%	101 100.0%
合計	1447 35.0%	2688 65.0%	4135 100.0%

選択肢1の 回答割合	選択肢1の 回答割合 (前年度)
36.2%	30.7%
33.5%	30.4%
38.8%	36.4%
27.8%	26.5%
36.5%	26.2%
40.1%	30.9%
34.9%	-
38.6%	-
35.0%	30.3%

3) 卒業生向けイベントへの参加(ホームカミングデー、地域や卒業年毎の会合など)

	1.「行いたい」 もしくは「行って も良い」	2.該当なし	合計
法学部	180 17.5%	846 82.5%	1026 100.0%
経済学部	82 12.9%	554 87.1%	636 100.0%
商学部	85 13.2%	559 86.8%	644 100.0%
理工学部	95 13.5%	611 86.5%	706 100.0%
文学部	97 13.8%	607 86.2%	704 100.0%
総合政策 学部	29 15.1%	163 84.9%	192 100.0%
国際経営 学部	30 23.8%	96 76.2%	126 100.0%
国際情報 学部	28 27.7%	73 72.3%	101 100.0%
合計	626 15.1%	3509 84.9%	4135 100.0%

選択肢1の 回答割合	選択肢1の 回答割合 (前年度)
17.5%	17.9%
12.9%	12.7%
13.2%	16.3%
13.5%	16.6%
13.8%	16.2%
15.1%	22.0%
23.8%	-
27.7%	-
15.1%	16.5%

4) キャリアアップのための社会人向け講座の受講

	1.「行いたい」 もしくは「行って も良い」	2.該当なし	合計
法学部	158 15.4%	868 84.6%	1026 100.0%
経済学部	93 14.6%	543 85.4%	636 100.0%
商学部	97 15.1%	547 84.9%	644 100.0%
理工学部	92 13.0%	614 87.0%	706 100.0%
文学部	87 12.4%	617 87.6%	704 100.0%
総合政策 学部	30 15.6%	162 84.4%	192 100.0%
国際経営 学部	23 18.3%	103 81.7%	126 100.0%
国際情報 学部	16 15.8%	85 84.2%	101 100.0%
合計	596 14.4%	3539 85.6%	4135 100.0%

選択肢1の 回答割合	選択肢1の 回答割合 (前年度)
15.4%	20.0%
14.6%	15.8%
15.1%	16.6%
13.0%	11.6%
12.4%	15.3%
15.6%	23.0%
18.3%	-
15.8%	-
14.4%	16.6%

5) 中央大学発展のための寄付

	1.「行いたい」 もしくは「行って も良い」	2.該当なし	合計
法学部	87 8.5%	939 91.5%	1026 100.0%
経済学部	43 6.8%	593 93.2%	636 100.0%
商学部	33 5.1%	611 94.9%	644 100.0%
理工学部	23 3.3%	683 96.7%	706 100.0%
文学部	36 5.1%	668 94.9%	704 100.0%
総合政策 学部	7 3.6%	185 96.4%	192 100.0%
国際経営 学部	12 9.5%	114 90.5%	126 100.0%
国際情報 学部	5 5.0%	96 95.0%	101 100.0%
合計	246 5.9%	3889 94.1%	4135 100.0%

選択肢1の 回答割合	選択肢1の 回答割合 (前年度)
8.5%	9.9%
6.8%	7.3%
5.1%	8.7%
3.3%	5.2%
5.1%	7.9%
3.6%	6.3%
9.5%	-
5.0%	-
5.9%	7.9%

6) 在校生(後輩)のための寄付(奨学金原資など)

	1.「行いたい」 もしくは「行って も良い」	2.該当なし	合計
法学部	88 8.6%	938 91.4%	1026 100.0%
経済学部	35 5.5%	601 94.5%	636 100.0%
商学部	29 4.5%	615 95.5%	644 100.0%
理工学部	28 4.0%	678 96.0%	706 100.0%
文学部	32 4.5%	672 95.5%	704 100.0%
総合政策 学部	11 5.7%	181 94.3%	192 100.0%
国際経営 学部	9 7.1%	117 92.9%	126 100.0%
国際情報 学部	8 7.9%	93 92.1%	101 100.0%
合計	240 5.8%	3895 94.2%	4135 100.0%

選択肢1の 回答割合	選択肢1の 回答割合 (前年度)
8.6%	10.3%
5.5%	4.5%
4.5%	8.6%
4.0%	6.1%
4.5%	7.4%
5.7%	7.9%
7.1%	-
7.9%	-
5.8%	7.7%

問7. 卒業後、以下の事項にご協力をいただくことは可能でしょうか。

1) 卒業後3～5年後に実施するWebによる卒業生アンケート

	1.協力しても よい	2.協力したく ない	合計
法学部	531 52.8%	474 47.2%	1005 100.0%
経済学部	271 44.1%	344 55.9%	615 100.0%
商学部	262 41.6%	368 58.4%	630 100.0%
理工学部	270 39.5%	413 60.5%	683 100.0%
文学部	311 44.6%	386 55.4%	697 100.0%
総合政策 学部	100 53.2%	88 46.8%	188 100.0%
国際経営 学部	75 60.0%	50 40.0%	125 100.0%
国際情報 学部	69 68.3%	32 31.7%	101 100.0%
合計	1889 46.7%	2155 53.3%	4044 100.0%

選択肢1の 回答割合	選択肢1の 回答割合 (前年度)
52.8%	40.8%
44.1%	35.1%
41.6%	36.6%
39.5%	31.4%
44.6%	41.3%
53.2%	49.5%
60.0%	-
68.3%	-
46.7%	37.9%

2) 大学が発行する広報誌、Webサイト等の取材

	1.協力しても よい	2.協力したく ない	合計
法学部	398 39.6%	606 60.4%	1004 100.0%
経済学部	214 34.9%	400 65.1%	614 100.0%
商学部	209 33.2%	420 66.8%	629 100.0%
理工学部	190 27.8%	494 72.2%	684 100.0%
文学部	236 33.9%	460 66.1%	696 100.0%
総合政策 学部	84 44.9%	103 55.1%	187 100.0%
国際経営 学部	65 52.4%	59 47.6%	124 100.0%
国際情報 学部	59 59.0%	41 41.0%	100 100.0%
合計	1455 36.0%	2583 64.0%	4038 100.0%

選択肢1の 回答割合	選択肢1の 回答割合 (前年度)
39.6%	34.8%
34.9%	26.2%
33.2%	29.6%
27.8%	22.4%
33.9%	33.8%
44.9%	37.1%
52.4%	-
59.0%	-
36.0%	30.1%