

STEP 1



http://www.iibc-global.org

①IIBC公式サイトへアクセスし、「TOEIC®公式サイト」をクリックしてください。



②TOEIC公式サイトより「ログイン」をクリックしてください。

STEP 2



TOEIC申込サイトご登録済みの「ログインID」「パスワード」を入力してログインしてください。

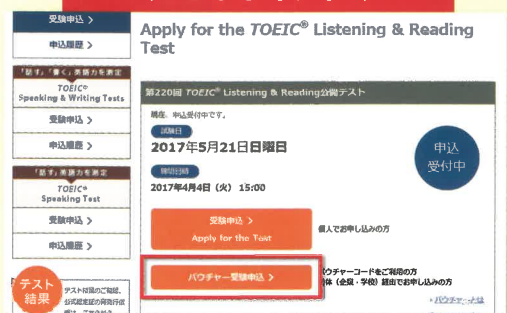
STEP 3



TOEIC L&R公開テストの「受験申込」をクリックしてください。

STEP 4

ここがポイント!




「バウチャー受験申込」をクリックして、受験申込画面へお進みください。

※【受験申込】のボタンとお間違いのないようご注意ください。

STEP 5

ここがポイント!



2011710702vgQuBY

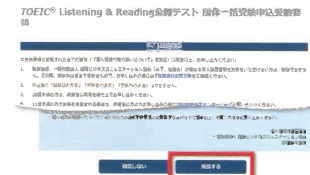
※こちらのバウチャーコードはサンプルです。

バウチャーコードを入力して、「次へ進む」をクリックしてください。

STEP 6



①受験申込に関する詳細と注意事項を確認し、「次へ進む」をクリックしてください。



②TOEIC L&R公開テスト 団体一括受験申込受験要領を確認し、「同意する」をクリックしてください。

※掲載の画面は、実際の画面と異なる場合があります。

STEP 7




①申込フォームに必要事項を入力し、「申込内容を確認」をクリックしてください。

※「任意番号」をご利用の方はこの画面で入力してください。



②入力した内容を確認し、「申込を確定」をクリックしてください。修正が必要な場合は「申込内容を修正」をクリックしてください。

STEP 8



受験申込が完了し、ご登録のE-mailアドレスへ「申込受領通知」メールが送信されますので、ご確認ください。

受験申込の完了です。

お問い合わせ先

一般財団法人 国際ビジネスコミュニケーション協会
 [IIBC試験運営センター]
 TEL:03-5521-6033
 e-mail:net-support@iibc-global.org
 (土・日・祝日・年末年始を除く10:00~17:00)

IIBC公式サイト http://www.iibc-global.org