

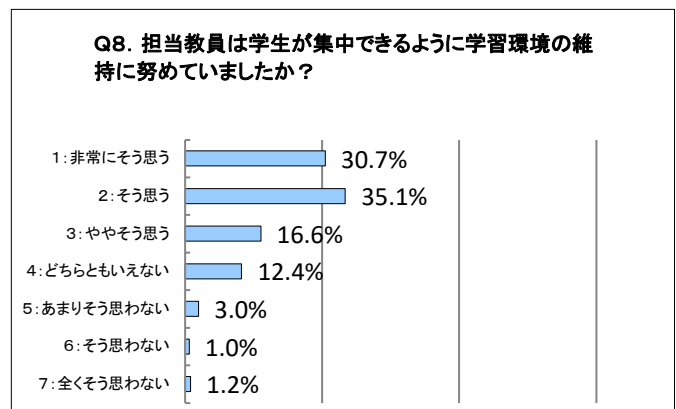
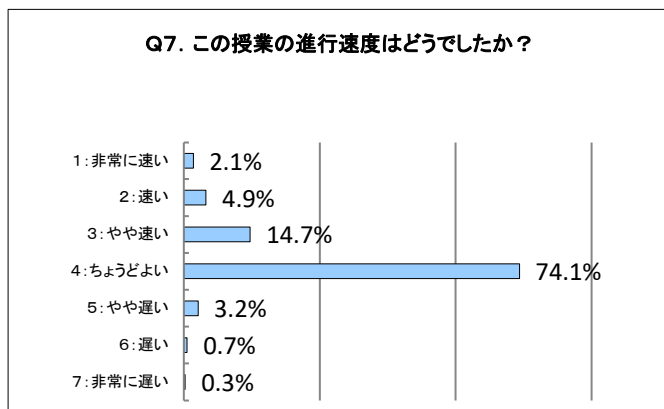
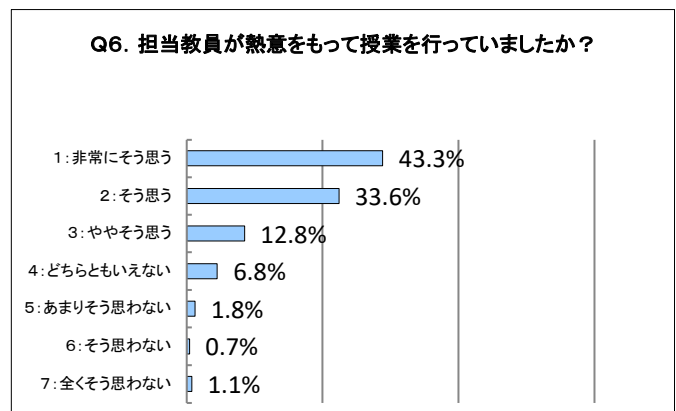
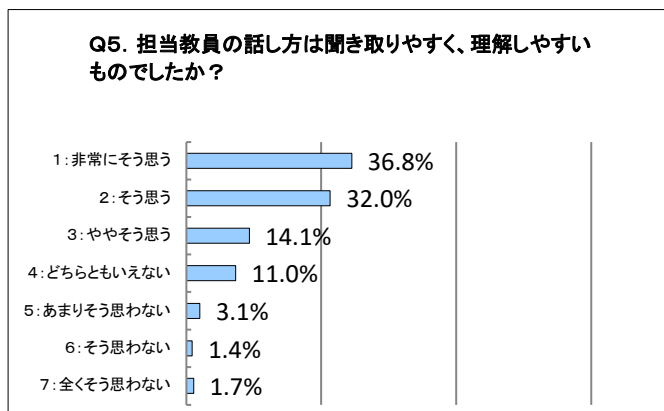
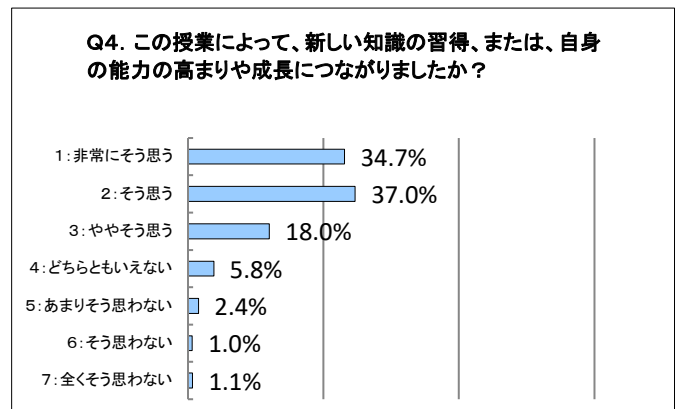
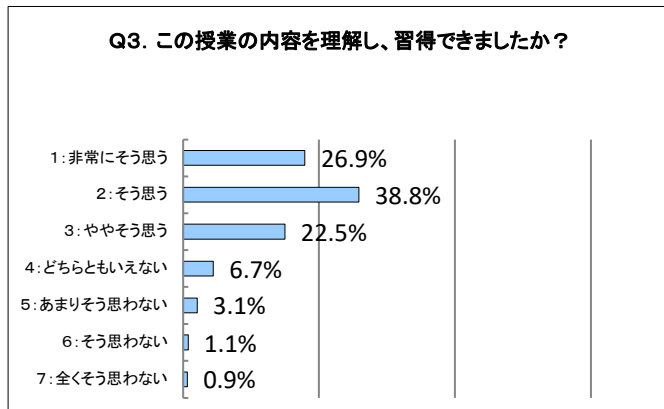
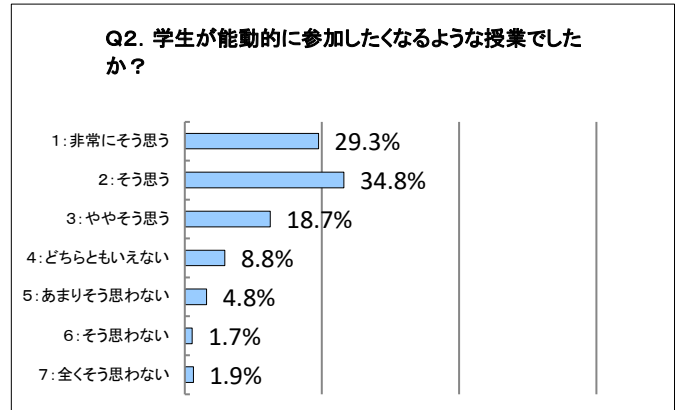
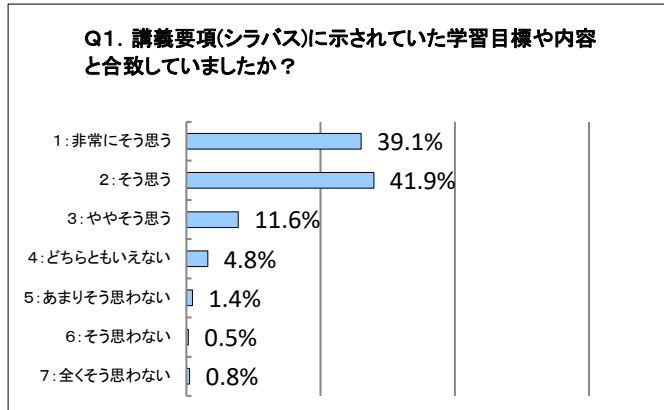
## 2020年度 法学部授業アンケート集計表【秋学期】

### ■基本情報

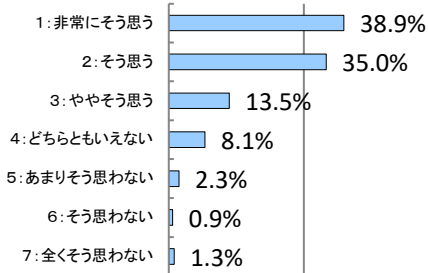
・法学部全体	・履修者数	42,335	・回答率	25.3%
	・回答総数	10,702		

### ■設問ごとの集計結果（Q14は複数選択可）

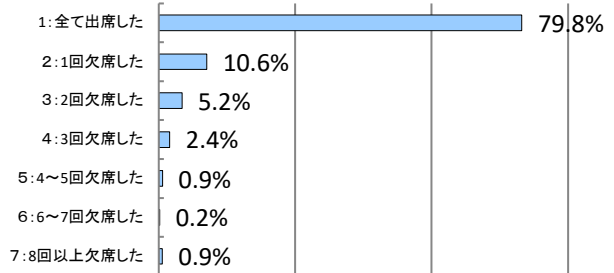
- ・割合(%)の分母は回答総数で、小数第2位を四捨五入し、小数第1位まで表示しています。
- ・回答総数には未回答も含まれ、また四捨五入していることから、割合(%)の合計が100%にならないことがあります。



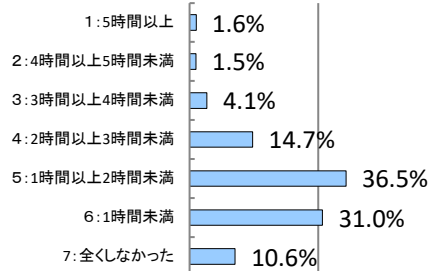
**Q9. 教科書や配布・提示資料(パワーポイント・ビデオ等)は授業内容の理解に役に立ちましたか？**



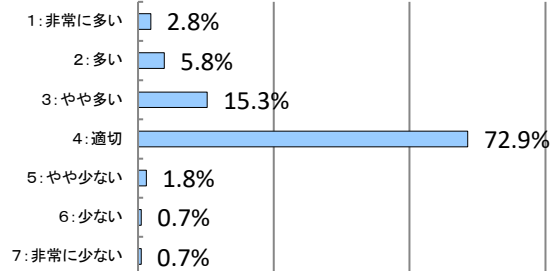
**Q10. この授業に対する出席率はどうでしたか？**



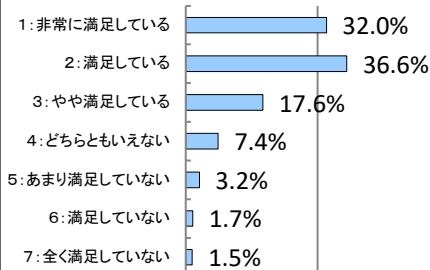
**Q11. 1回の授業に対する予習・復習の平均時間はどうでしたか？**



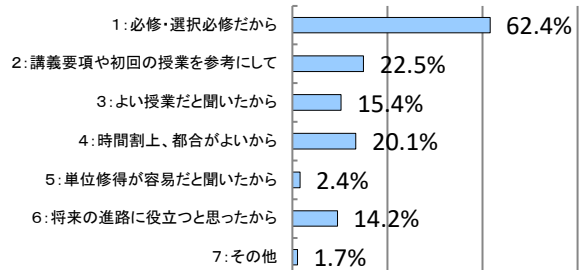
**Q12. 課題(宿題、レポートの提出、予習・復習など)の量は どうでしたか？**



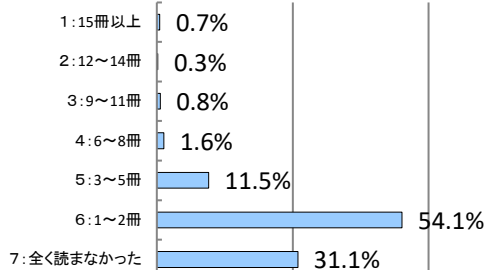
**Q13. この授業に対する総合的な満足度はどうでしたか？**



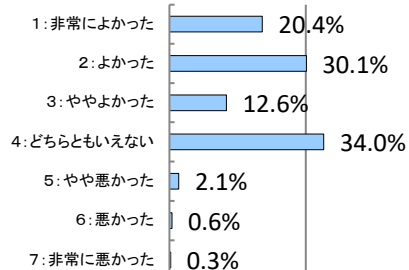
**Q14. この科目を履修した理由は何ですか？**



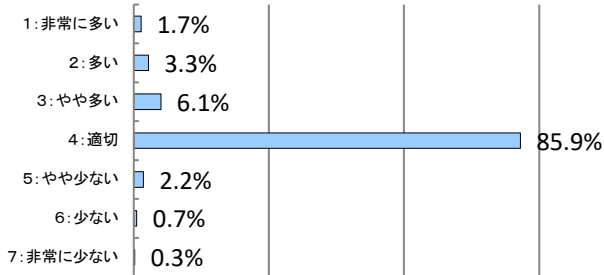
**Q15. あなたは、この科目の授業内容に関連する分野の専門文献(教科書・参考書・論文等)をどれくらい参考にしましたか？**



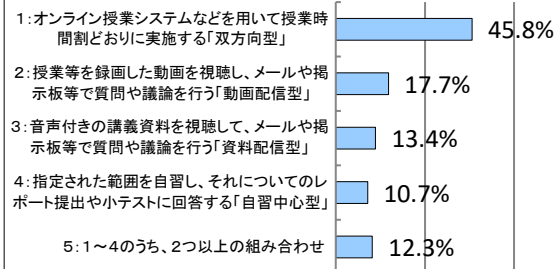
**Q16. この科目の受講生が授業にのぞむ姿勢や態度はどうでしたか？**



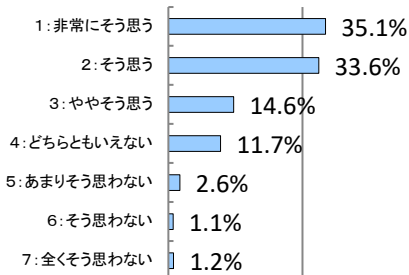
**Q17. この授業の人数は適切でしたか？**



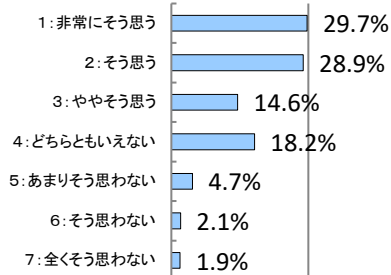
**Q18. この授業の実施形態について教えてください。**



**Q19. 担当教員との質疑応答は適切に行われていましたか？**



**Q20. この授業で出された「課題」・「レポート」・「小テスト」等に対するフィードバックは十分に行われていましたか？**



**Q21. この授業において、各自の通信環境に対する配慮が適切に行われていましたか？**

