

# 2020年度入試データ

統一入試／一般入試  
英語外部検定試験利用入試  
大学入試センター試験利用入試(現大学入学共通テスト利用入試)

## 統一入試

学部・学科・専攻・コース	募集人員	志願者数	受験者数(A)	合格者数(B)	倍率(A)/(B)	合格最低点	
法学部 4教科型	法律学科	20	324	290	81	3.6	277.6(450)*
	国際企業関係法学科	5	14	13	3	4.3	316.7(500)*
	政治学科	5	53	50	27	1.9	269.6(450)*
	小計	30	391	353	111	3.2	—
法学部 3教科型	法律学科	36	1,089	1,010	105	9.6	234.5(350)*
	国際企業関係法学科	10	80	71	25	2.8	261.0(400)*
	政治学科	20	300	289	79	3.7	226.2(350)*
	小計	66	1,469	1,370	209	6.6	—
合計	96	1,860	1,723	320	5.4	—	
経済学部	経済学科	60	1,055	999	150	6.7	185.0(300)*
	経済情報システム学科	5	190	182	16	11.4	184.8(300)*
	国際経済学科	10	216	204	21	9.7	188.2(300)*
	公共・環境経済学科	5	226	216	29	7.4	185.7(300)*
合計	80	1,687	1,601	216	7.4	—	
商学部	フリーメジャー(学科自由選択)・コース	70	1,340	1,261	236	5.3	209.0(350)*
合計	70	1,340	1,261	236	5.3	—	
文学部 人文社会科学科	国文学専攻	8	177	163	24	6.8	240.1(400)*
	英語文学文化専攻	8	216	195	34	5.7	216.3(350)*
	ドイツ語文学文化専攻	4	71	67	13	5.2	205.2(350)*
	フランス語文学文化専攻	4	78	76	12	6.3	205.9(350)*
	中国語文学文化専攻	4	75	73	12	6.1	201.7(350)*
	日本史学専攻	4	163	154	20	7.7	184.6(300)*
	東洋史学専攻	4	66	63	13	4.8	203.4(350)*
	西洋史学専攻	4	118	115	21	5.5	216.0(350)*
	哲学専攻	4	103	98	22	4.5	210.3(350)*
	社会学専攻	4	195	184	28	6.6	189.2(300)*
	社会情報学専攻	4	91	85	16	5.3	177.9(300)*
教育学専攻	4	107	95	13	7.3	212.0(350)*	
心理学専攻	4	145	134	15	8.9	178.2(300)*	
合計	60	1,605	1,502	243	6.2	—	
総合政策学部	政策科学科	10	299	287	59	4.9	245.0(350)*
	国際政策文化学科	10	235	207	40	5.2	244.6(350)*
合計	20	534	494	99	5.0	—	
国際経営学部	国際経営学科 4教科型	10	51	47	15	3.1	327.6(500)*
	国際経営学科 3教科型	20	459	428	82	5.2	281.1(400)*
合計	30	510	475	97	4.9	—	
総計	356	7,536	7,056	1,211	5.8	—	

注1:括弧内の数字は満点を示します。\*印は偏差点を使用しています。  
注2:倍率は(受験者数)÷(合格者数)で算出し、小数第二位を四捨五入しています。  
注3:法学部、文学部および総合政策学部の志願者数・受験者数は第1志望の学科(専攻)で算出しています。  
注4:法学部国際企業関係法学科(4教科型)の英語の配点は200点、4科目合計500点満点です。  
注5:法学部国際企業関係法学科(3教科型)の英語の配点は200点、3科目合計400点満点です。  
注6:経済学部の英語の配点は100点、3科目合計300点満点です。  
注7:文学部人文社会科学科日本史学専攻、社会学専攻、社会情報学専攻、心理学専攻の外国語の配点は100点、3科目合計300点満点です。  
注8:文学部人文社会科学科国文学専攻の国語の配点は150点、3科目合計400点満点です。  
注9:国際経営学部(4教科型)の英語の配点は200点、4教科合計500点満点です。  
注10:国際経営学部(3教科型)の英語の配点は200点、3教科合計400点満点です。

## 一般入試

学部・学科・専攻・コース	募集人員	志願者数	受験者数(A)	合格者数(B)	倍率(A)/(B)	合格最低点	
法学部 4教科型	法律学科	60	919	791	286	2.8	254.5(450)*
	国際企業関係法学科	5	193	164	70	2.3	266.9(500)*
	政治学科	20	316	271	95	2.9	249.4(450)*
	小計	85	1,428	1,226	451	2.7	—
法学部 3教科型	法律学科	269	2,590	2,348	634	3.7	203.9(350)*
	国際企業関係法学科	60	497	442	145	3.0	222.9(400)*
	政治学科	128	1,122	1,000	301	3.3	200.3(350)*
	小計	457	4,209	3,790	1,080	3.5	—
合計	542	5,637	5,016	1,531	3.3	—	
経済学部	経済学科I	149	2,551	2,264	308	7.4	234.0(350)*
	経済学科II	99	1,770	1,577	210	7.5	234.0(350)*
	経済情報システム学科	86	531	488	69	7.1	232.0(350)*
	国際経済学科	126	1,039	937	212	4.4	229.0(350)*
	公共・環境経済学科	67	780	702	151	4.6	230.0(350)*
合計	527	6,671	5,968	950	6.3	—	
経営学部	フレックス・コース	130	1,518	1,325	166	8.0	225.0(350)*
	フレックスPlus I・コース	20	367	311	33	9.4	226.0(350)*
	フレックス・コース	115	1,070	966	194	5.0	211.0(350)*
	フレックスPlus I・コース	40	295	258	44	5.9	217.7(350)*
	フレックス・コース	120	1,187	1,051	239	4.4	209.0(350)*
	フレックスPlus I・コース	20	170	142	46	3.1	209.5(350)*
金融学科	フレックス・コース	40	592	543	113	4.8	219.0(350)*
	フレックスPlus I・コース	15	90	78	15	5.2	223.8(350)*
合計	500	5,289	4,674	850	5.5	—	
理工学部	数学科	35	656	594	179	3.3	220.0(400)
	物理学科	33	908	791	202	3.9	191.0(300)
	都市環境学科	45	832	701	131	5.4	194.0(300)
	精密機械工学科	80	1,129	964	241	4.0	192.0(300)
	電気電子情報通信工学科	70	1,226	1,033	221	4.7	192.0(300)
	応用化学科	80	1,334	1,138	365	3.1	184.0(300)
	経営システム工学科*	60	792	678	111	6.1	195.0(300)
	情報工学科	60	1,760	1,516	214	7.1	207.0(300)
	生命科学科	40	585	479	128	3.7	184.0(300)
	人間総合理工学科	35	281	228	44	5.2	182.0(300)
	合計	538	9,503	8,122	1,836	4.4	—
文学部 人文社会科学科	国文学専攻	31	534	471	93	5.1	256.0(400)*
	英語文学文化専攻	80	703	613	212	2.9	211.1(350)*
	ドイツ語文学文化専攻	20	235	208	59	3.5	208.9(350)*
	フランス語文学文化専攻	34	337	304	88	3.5	209.2(350)*
	中国語文学文化専攻	21	265	233	59	3.9	208.1(350)*
	日本史学専攻	51	567	523	129	4.1	188.9(300)*
	東洋史学専攻	24	202	184	52	3.5	220.1(350)*
	西洋史学専攻	24	369	331	93	3.6	218.1(350)*
	哲学専攻	39	364	309	104	3.0	209.4(350)*
	社会学専攻	61	752	668	165	4.0	193.2(300)*
	社会情報学専攻	44	316	290	90	3.2	176.5(300)*
教育学専攻	32	455	422	101	4.2	215.0(350)*	
心理学専攻	45	551	488	107	4.6	190.5(300)*	
合計	506	5,650	5,044	1,352	3.7	—	
総合政策学部	政策科学科	54	820	664	52	12.8	164.0(250)
	国際政策文化学科	58	832	664	59	11.3	165.0(250)
合計	112	1,652	1,328	111	12.0	—	
国際経営学部	国際経営学科	70	1,401	1,264	189	6.7	213.0(300)
合計	70	1,401	1,264	189	6.7	—	
国際情報学部	国際情報学科	60	1,148	999	123	8.1	190.0(250)
合計	60	1,148	999	123	8.1	—	
総計	2,855	36,951	32,415	6,942	4.7	—	

注1:括弧内の数字は満点を示します。\*印は偏差点を使用しています。  
注2:倍率は(受験者数)÷(合格者数)で算出し、小数第二位を四捨五入しています。  
注3:経済学部、商学部および総合政策学部の志願者数・受験者数は、第1志望の学科(コース)で算出しています。  
注4:経済学部経済学科Iは2月14日、経済学科IIは2月15日に実施した試験の結果です。  
注5:法学部国際企業関係法学科の英語の配点は200点、3科目合計400点満点、4科目合計500点満点です。  
注6:理工学部数学科のみ数学の配点は200点、3科目合計400点満点です。  
注7:文学部人文社会科学科日本史学専攻、社会学専攻、社会情報学専攻、心理学専攻の外国語の配点は100点、3科目合計300点満点です。  
注8:文学部人文社会科学科国文学専攻の国語の配点は150点、3科目合計400点満点です。  
注9:総合政策学部の英語の基準点(平均点)は75.60点です。  
注10:総合政策学部的一般入試・英語外部検定換算型は2021年度入試からの実施です。  
※2021年4月よりビジネスデータサイエンス学科へ名称変更(構想中)。

# 英語外部検定試験利用入試

学部・学科・専攻・コース	募集人員	志願者数	受験者数(A)	合格者数(B)	倍率(A)/(B)	合格最低点
経済学科I	5	606	540	52	10.4	140.0(200)*
経済学科II	3	490	445	41	10.9	142.1(200)*
経済情報システム学科	4	219	203	47	4.3	136.0(200)*
国際経済学科	5	415	372	66	5.6	136.0(200)*
公共・環境経済学科	3	367	343	30	11.4	142.0(200)*
<b>合計</b>	<b>20</b>	<b>2,097</b>	<b>1,903</b>	<b>236</b>	<b>8.1</b>	<b>-</b>
国文学専攻	若干名	45	34	7	4.9	146.0(200)
英語文学文化専攻		81	58	17	3.4	136.0(200)
ドイツ語文学文化専攻		28	25	5	5.0	139.0(200)
フランス語文学文化専攻		53	46	7	6.6	138.0(200)
中国語文化専攻		29	25	6	4.2	145.0(200)
日本史学専攻		35	29	7	4.1	142.0(200)
東洋史学専攻		18	17	6	2.8	142.0(200)
西洋史学専攻		34	27	8	3.4	139.0(200)
哲学専攻		33	22	5	4.4	136.0(200)
社会学専攻		72	59	14	4.2	136.0(200)
社会情報学専攻		36	33	6	5.5	130.0(200)
教育学専攻		30	24	6	4.0	140.0(200)
心理学専攻		34	29	5	5.8	141.0(200)
<b>合計</b>	<b>若干名</b>	<b>528</b>	<b>428</b>	<b>99</b>	<b>4.3</b>	<b>-</b>
政策科学科	10	86	64	1	64.0	-
国際政策文化学科		198	148	3	49.3	-
<b>合計</b>	<b>10</b>	<b>284</b>	<b>212</b>	<b>4</b>	<b>53.0</b>	<b>-</b>
国際経営学科	20	762	712	88	8.1	-
<b>合計</b>	<b>20</b>	<b>762</b>	<b>712</b>	<b>88</b>	<b>8.1</b>	<b>-</b>
国際情報学科	5	250	212	12	17.7	82.0(100)
<b>合計</b>	<b>5</b>	<b>250</b>	<b>212</b>	<b>12</b>	<b>17.7</b>	<b>-</b>
<b>総計</b>	<b>55</b>	<b>3,201</b>	<b>3,467</b>	<b>439</b>	<b>7.9</b>	<b>-</b>

注1：括弧内の数字は満点を示します。\*印は偏差点を使用しています。  
 注2：倍率は(受験者数)÷(合格者数)で算出し、小数第二位を四捨五入しています。  
 注3：経済学部および総合政策学部の志願者数・受験者数は、第1志望の学科で算出しています。  
 注4：経済学部経済学科Iは2月14日、経済学科IIは2月15日に実施した試験の結果です。  
 注5：総合政策学部・国際経営学部の合格最低点は公開していません。  
 注6：総合政策学部の英語外部検定試験利用入試は2020年度入試をもって終了しています。

# センター併用方式(現共通テスト併用方式)

学部・学科・コース	募集人員	志願者数(A)	合格者数(B)	倍率(A)/(B)
法学部				
法律学科	52	1,286	496	2.6
国際企業関係法学科	13	303	108	2.8
政治学科	26	592	217	2.7
<b>合計</b>	<b>91</b>	<b>2,181</b>	<b>821</b>	<b>2.7</b>
経済学部				
経済学科I	9	854	45	19.0
経済学科II	6	605	22	27.5
経済情報システム学科	7	192	17	11.3
国際経済学科	12	314	25	12.6
公共・環境経済学科	6	242	13	18.6
<b>合計</b>	<b>40</b>	<b>2,207</b>	<b>122</b>	<b>18.1</b>
商学部				
フリーメジャー(学科自由選択)・コースA	10	467	45	10.4
フリーメジャー(学科自由選択)・コースB	10	376	36	10.4
<b>合計</b>	<b>20</b>	<b>843</b>	<b>81</b>	<b>10.4</b>
理工学部				
数学科	13	132	37	3.6
物理学	10	142	30	4.7
都市環境学科	10	250	33	7.6
精密機械工学科	20	302	59	5.1
電気電子情報通信工学科	20	393	67	5.9
応用化学科	25	254	59	4.3
経営システム工学科*	15	309	34	9.1
情報工学科	15	491	41	12.0
生命科学科	15	263	52	5.1
人間総合理工学科	13	157	38	4.1
<b>合計</b>	<b>156</b>	<b>2,693</b>	<b>450</b>	<b>6.0</b>
総合政策学部				
政策科学科	15	419	64	6.5
国際政策文化学科	15	475	62	7.7
<b>合計</b>	<b>30</b>	<b>894</b>	<b>126</b>	<b>7.1</b>
国際経営学部				
国際経営学科	10	442	42	10.5
<b>合計</b>	<b>10</b>	<b>442</b>	<b>42</b>	<b>10.5</b>
国際情報学部				
国際情報学科	10	636	47	13.5
<b>合計</b>	<b>10</b>	<b>636</b>	<b>47</b>	<b>13.5</b>
<b>総計</b>	<b>357</b>	<b>9,896</b>	<b>1,689</b>	<b>5.9</b>

注1：倍率は(志願者数)÷(合格者数)で算出し、小数第二位を四捨五入しています。  
 注2：経済学部および総合政策学部の志願者数は、第1志望の学科(コース)で算出しています。  
 注3：経済学部経済学科Iは2月14日、経済学科IIは2月15日に実施した試験の結果です。  
 ※2021年4月よりビジネスデータサイエンス学科へ名称変更(構想中)。

# センター単独方式(現共通テスト単独方式)

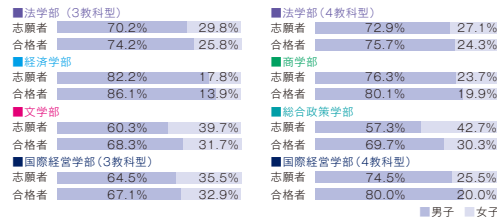
学部・学科・専攻・コース	募集人員	志願者数(A)	合格者数(B)	倍率(A)/(B)	
法学部					
前期選考	5教科型	115	1,905	1,102	1.7
		19	432	236	1.8
		52	656	313	2.1
	小計	186	2,993	1,651	1.8
3教科型		24	1,825	309	5.9
		6	367	109	3.4
		12	908	176	5.2
	小計	42	3,100	594	5.2
後期選考	5教科型	6	58	18	3.2
		3	26	5	5.2
		6	40	16	2.5
	小計	15	124	39	3.2
<b>合計</b>		<b>243</b>	<b>6,217</b>	<b>2,284</b>	<b>2.7</b>
経済学部					
前期選考	4教科型	16	848	212	4.0
		7	106	28	3.8
		11	143	39	3.7
	小計	40	1,205	305	4.0
3教科型		16	1,271	138	9.2
		7	242	41	5.9
		11	345	54	6.4
	小計	40	2,139	279	7.7
後期選考	経済学科	5	107	40	2.7
	経済情報システム学科	5	44	18	2.4
	国際経済学科	5	58	24	2.4
	公共・環境経済学科	5	50	15	3.3
	小計	20	259	97	2.7
<b>合計</b>		<b>100</b>	<b>3,603</b>	<b>681</b>	<b>5.3</b>
商学部					
前期選考	4教科型	14	386	100	3.9
		14	316	115	2.7
		14	181	121	1.5
	小計	50	971	394	2.5
3教科型		12	924	117	7.9
		12	538	134	4.0
		12	585	151	3.9
	小計	40	2,233	468	4.8
後期選考	経営学科	4	80	49	1.6
	フレックス・コース	4	58	4	14.5
	会計学科	4	76	4	19.0
	商業・貿易学科	4	39	29	1.3
	金融学科	4	253	86	2.9
	小計	16	253	86	2.9
<b>合計</b>		<b>106</b>	<b>3,457</b>	<b>948</b>	<b>3.6</b>
理工学部					
前期選考	物理学	5	566	92	6.2
	都市環境工学科	10	582	77	7.6
	精密機械工学科	10	687	105	6.5
	電気電子情報通信工学科	7	785	120	6.5
	応用化学科	10	752	132	5.7
	経営システム工学科*	15	709	74	9.6
	情報工学科	5	780	52	15.0
	生命科学科	10	584	94	6.2
	人間総合理工学科	9	285	53	5.4
	小計	40	5,730	799	7.2
前期選考	4教科型(専攻フリー)	12	341	335	4.0
	国文学専攻	12	392	89	4.4
	英語文学文化専攻	12	470	103	4.6
	ドイツ語文学文化専攻	6	145	37	3.9
	フランス語文学文化専攻	6	200	44	4.5
	中国語文化専攻	6	149	36	4.1
	日本史学専攻	8	309	50	6.2
	東洋史学専攻	6	357	40	8.9
	西洋史学専攻	6	259	55	4.7
	哲学専攻	6	222	55	4.0
	社会学専攻	7	427	67	6.4
	社会情報学専攻	7	216	23	9.4
	教育学専攻	4	274	36	7.6
	心理学専攻	4	259	28	9.3
	小計	90	3,679	663	5.5
後期選考	国文学専攻				
	英語文学文化専攻				
	ドイツ語文学文化専攻				
	フランス語文学文化専攻				
	中国語文化専攻				
	日本史学専攻				
	東洋史学専攻				
	西洋史学専攻				
	哲学専攻				
	社会学専攻				
	社会情報学専攻				
	教育学専攻				
	心理学専攻				
	小計				
	若干名	184	64	2.9	
<b>合計</b>		<b>130</b>	<b>5,204</b>	<b>1,062</b>	<b>4.9</b>
総合政策学部					
前期選考	政策科学科	19	703	241	2.9
	国際政策文化学科	20	931	229	4.1
	小計	39	1,634	470	3.5
後期選考	政策科学科	5	104	52	2.0
	国際政策文化学科	5	101	52	1.9
	小計	10	205	104	2.0
<b>合計</b>		<b>49</b>	<b>1,839</b>	<b>574</b>	<b>3.2</b>
国際経営学部					
前期選考	国際経営学科 3教科型	17	820	116	7.1
	国際経営学科 4教科型	7	247	47	5.3
	小計	24	1,067	163	6.5
後期選考	国際経営学科 3教科型	3	108	18	6.0
	国際経営学科 4教科型	3	29	8	3.6
	小計	6	137	26	5.3
<b>合計</b>		<b>30</b>	<b>1,204</b>	<b>189</b>	<b>6.4</b>
国際情報学部					
前期選考	国際情報学科 3教科型	10	525	108	4.9
	国際情報学科 4教科型	10	307	75	4.1
	小計	20	832	183	4.5
後期選考	国際情報学科	5	86	25	3.4
	小計	5	86	25	3.4
<b>合計</b>		<b>25</b>	<b>918</b>	<b>208</b>	<b>4.4</b>
<b>総計</b>		<b>764</b>	<b>28,172</b>	<b>6,745</b>	<b>4.2</b>

注1：倍率は(志願者数)÷(合格者数)で算出し、小数第二位を四捨五入しています。  
 注2：経済学部、商学部および総合政策学部の志願者数は、第1志望の学科(コース)で算出しています。  
 ※2021年4月よりビジネスデータサイエンス学科へ名称変更(構想中)。

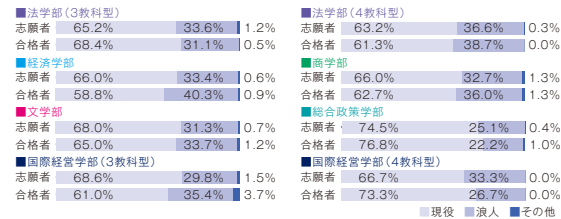
# 2020年度入試データ

統一入試／一般入試  
英語外部検定試験利用入試  
大学入試センター試験利用入試(現大学入学共通テスト利用入試)

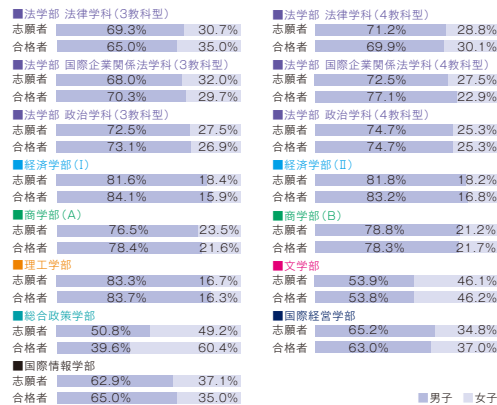
## 男女別志願者数・合格者数の割合(統一入試)



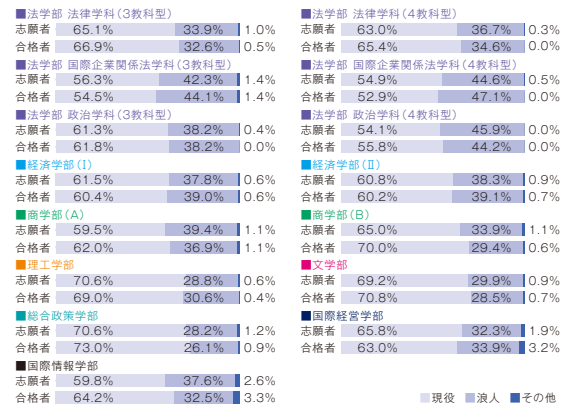
## 現浪別志願者数・合格者数の割合(統一入試)



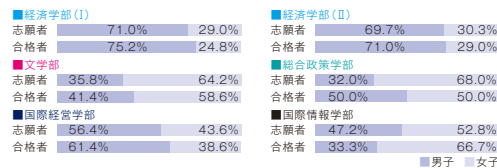
## 男女別志願者数・合格者数の割合(一般入試)



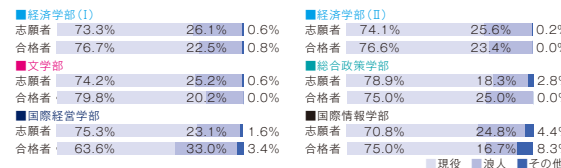
## 現浪別志願者数・合格者数の割合(一般入試)



## 男女別志願者数・合格者数の割合(英語外部検定試験利用入試)



## 現浪別志願者数・合格者数の割合(英語外部検定試験利用入試)



注: 経済学部(I)は「経済学科、経済情報システム学科、公共・環境経済学科」、経済学部(II)は「経済学科、国際経済学科」、商学部(A)は「会計学科、商業・貿易学科」、商学部(B)は「経営学科、金融学科」を示します。

## 都道府県別志願者数・合格者数 [統一入試]

都道府県	志願者	合格者
北海道	183	27
青森県	28	4
岩手県	36	3
宮城県	137	17
秋田県	23	1
山形県	19	3
福島県	71	6
茨城県	193	38
栃木県	91	7
群馬県	101	13
埼玉県	659	103
千葉県	267	41
東京都	2,345	383
神奈川県	1,089	220
新潟県	101	14
富山県	39	9
石川県	47	7
福井県	30	3
山梨県	66	7
長野県	174	24
岐阜県	55	3
静岡県	244	34
愛知県	324	54
三重県	45	8
滋賀県	15	2
京都府	34	11
大阪府	157	22
兵庫県	116	18
奈良県	42	15

## 都道府県別志願者数・合格者数 [一般入試]

都道府県	志願者	合格者
北海道	810	156
青森県	104	26
岩手県	119	31
宮城県	453	86
秋田県	84	7
山形県	106	12
福島県	263	48
茨城県	948	166
栃木県	527	108
群馬県	633	127
埼玉県	4,062	705
千葉県	2,726	563
東京都	12,542	2,327
神奈川県	6,619	1,328
新潟県	474	104
富山県	117	27
石川県	104	11
福井県	52	6
山梨県	297	40
長野県	496	92
岐阜県	216	41
静岡県	872	181
愛知県	1,139	185
三重県	139	34
滋賀県	30	4
京都府	120	25
大阪府	312	42
兵庫県	222	22
奈良県	100	25

## 都道府県別志願者数・合格者数 [センター試験利用入試](現共通テスト利用方式)

都道府県	志願者	合格者
北海道	1,025	270
青森県	141	48
岩手県	196	30
宮城県	620	146
秋田県	94	16
山形県	147	36
福島県	320	78
茨城県	1,082	237
栃木県	538	148
群馬県	711	150
埼玉県	3,963	690
千葉県	2,617	512
東京都	12,344	2,561
神奈川県	5,596	1,085
新潟県	484	118
富山県	174	64
石川県	168	44
福井県	95	21
山梨県	298	66
長野県	683	171
岐阜県	249	72
静岡県	1,118	315
愛知県	1,211	353
三重県	185	68
滋賀県	43	5
京都府	157	52
大阪府	313	98
兵庫県	213	70
奈良県	131	60

## 都道府県別志願者数・合格者数 [英語外部検定試験利用入試]

都道府県	志願者	合格者
北海道	60	7
青森県	6	2
岩手県	7	2
宮城県	26	4
秋田県	5	0
山形県	7	1
福島県	23	3
茨城県	69	4
栃木県	49	5
群馬県	62	7
埼玉県	461	56
千葉県	180	13
東京都	1,524	185
神奈川県	803	93
新潟県	35	2
富山県	5	0
石川県	7	0
福井県	7	2
山梨県	30	3
長野県	44	2
岐阜県	17	2
静岡県	89	15
愛知県	69	6
三重県	14	1
滋賀県	0	0
京都府	15	3
大阪府	33	1
兵庫県	19	1
奈良県	7	1

## 選択科目別志願者の割合

