

# オンライン面談について

2020年4月8日 学生向けマニュアル

## 予約方法

通常どおり、Career Center net (CCn) よりWEB予約をしてください。  
Career Center net (CCn) の当日の面談枠が空いている場合には、  
お電話でお問い合わせください。

中央大学HP>キャリアサポート>キャリアセンター>キャリアセンター（文系）>利用案内  
より予約方法をご確認ください。

URL： <https://www.chuo-u.ac.jp/career/center/literature/guide/>  
※キャンパス名は、「WEB面談」となります。



Career Center net  
進路・就職支援  
webサービス

## はじめに 必ず以下の留意事項をお読みください。

「中央大学キャリアセンターが提供するオンライン面談を受けるにあたっての留意事項」  
をお読みいただき、内容をご確認のうえ、同意いただいた方のみご利用いただけます。

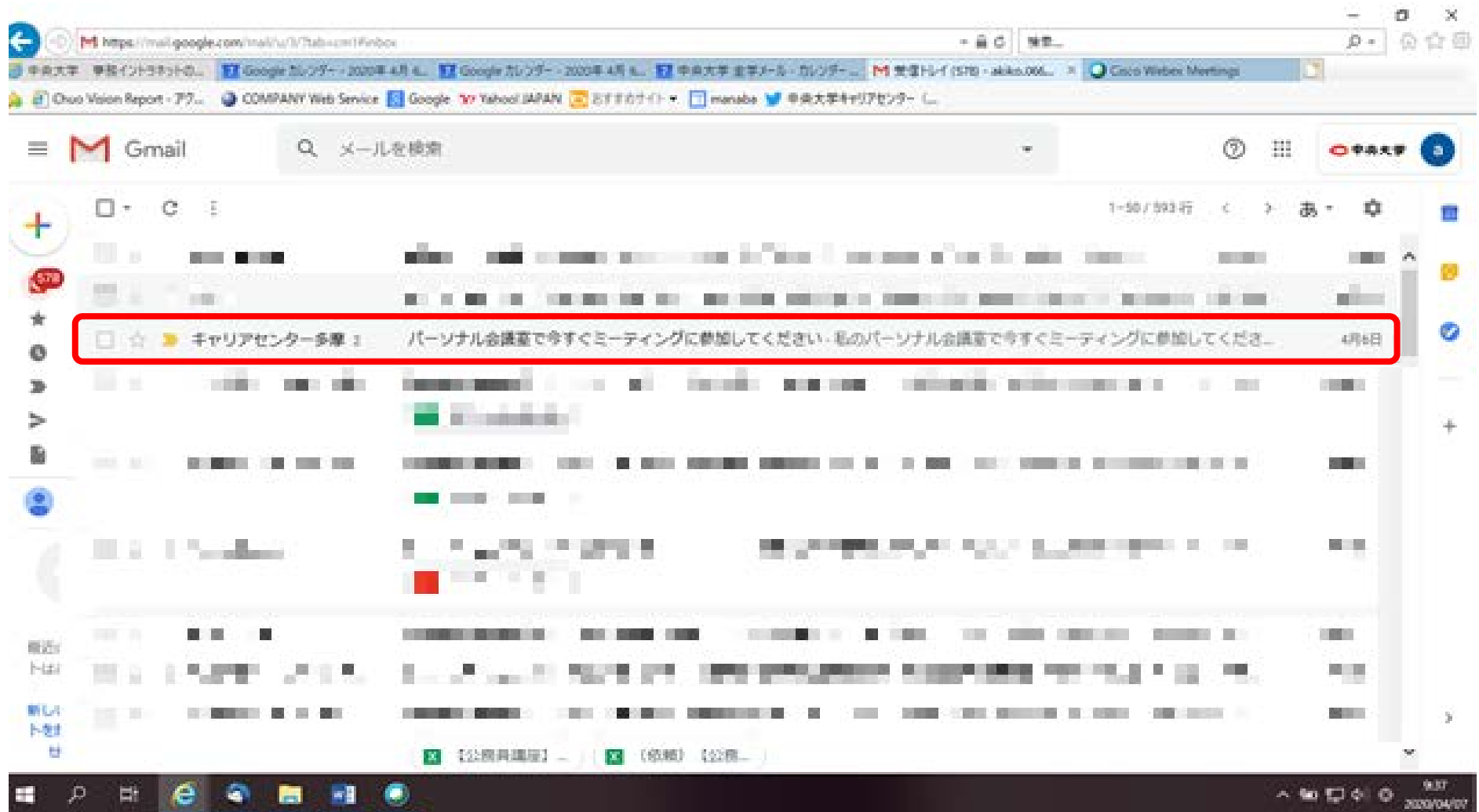
キャリアサポート>キャリアセンター>キャリアセンター（文系）>  
「重要なお知らせ 大学入構禁止期間の個人面談について」

URL： <https://www.chuo-u.ac.jp/career/center/literature/>

※ES添削を希望される方は必ずファイルをデータでご用意ください。  
※イヤホンやヘッドセットをご用意いただいた方が音声をはっきり聞こえます。

# オンライン面談の接続方法

①キャリアセンターの面談担当者「**キャリアセンター多摩**」より、面談の招待メールが**全学メール**（@g.chuo-u.ac.jpの**アドレス**）宛に届きます。



## ② 「ミーティングに参加する」を選択。

The screenshot shows a Gmail interface on a Windows desktop. The email content is a Webex meeting invitation. The main heading reads "私のパーソナル会議室で今すぐミーティングに参加してください。" (Join my personal meeting room now). Below this, a green button with white text "ミーティングに参加する" (Join Meeting) is highlighted with a red rectangular box. Underneath the button, there are instructions for joining via phone: "電話で参加する" (Join by phone) and "タップしてモバイル端末からコールインする (出席者のみ)" (Tap to call in from a mobile device (attendees only)). Contact information includes: "+81-3-5050-1391 Japan Toll", "+65-3157-6442 Singapore Toll", "アクセスコード: 571 964 142", and "国際コールイン番号" (International call-in number). The browser's address bar shows the URL "https://mail.google.com/mail/u/3/?tab=cm1#inbox/FMfcgxwHMjmGxNkXnFBBBKDxxHVztgbg". The Windows taskbar at the bottom shows the date and time as "10:24 2020/04/07".

- ③ 「webex.exe」をインストール。 ※初回のみインストールが必要  
“このファイルを実行しますか”と表示が出たら「実行」を選択。

開いているファイル - セキュリティの警告

このファイルを実行しますか?

名前: %Vdi-home%redirect\$%DA1607%デスクトップ%webex.exe  
発行元: Cisco WebEx LLC  
種類: アプリケーション  
発信元: %Vdi-home%redirect\$%DA1607%デスクトップ%webex.exe

実行(R) キャンセル

このファイルを開く前に常に確認する(W)

インターネットのファイルは役に立ちますが、このファイルの種類はコンピューターに問題を起こす可能性があります。信頼する発行元のソフトウェアのみ、実行してください。 [危険性の説明](#)

Cisco Webex Meeting...してコラボレーション

アプリのダウンロードで問題が発生しましたか? [ブラウザから参加](#)してください。

ここをクリックして webex.exe をインストール

ダウンロードが完了しませんか? [アプリをもう一度ダウンロード](#)してください。

9:07 火曜日 2020/04/07

④ オンラインシステムを利用するにあたり、情報を入力してください。

あなたの情報を入力します

名前

メールアドレス

次へ

### 名前

面談中に表示される名前です。

※ニックネームでも構いません。

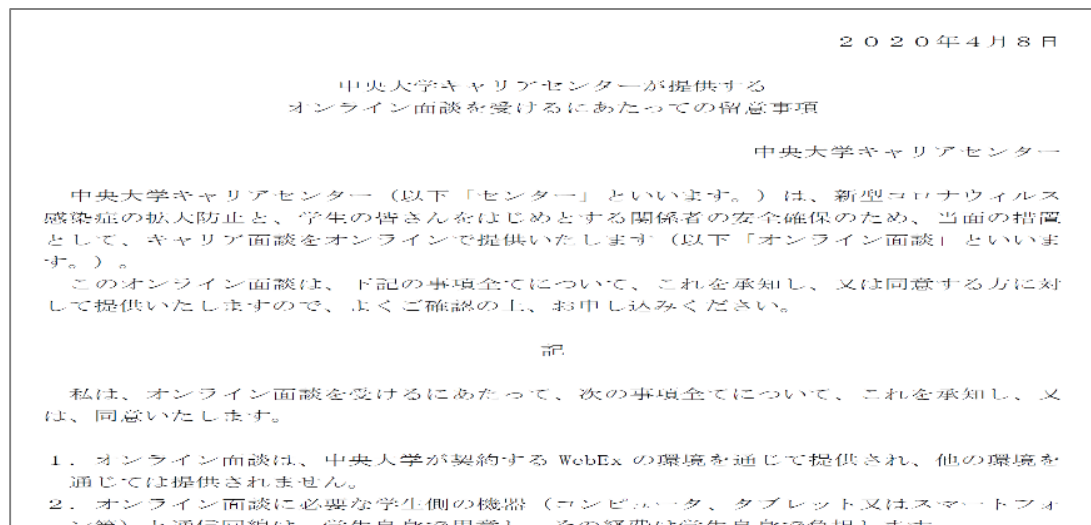
### メールアドレス

全学メール（@g.chuo-u.ac.jpのアドレス）  
を入力してください。

⑤ 「ミーティングに参加」を選択

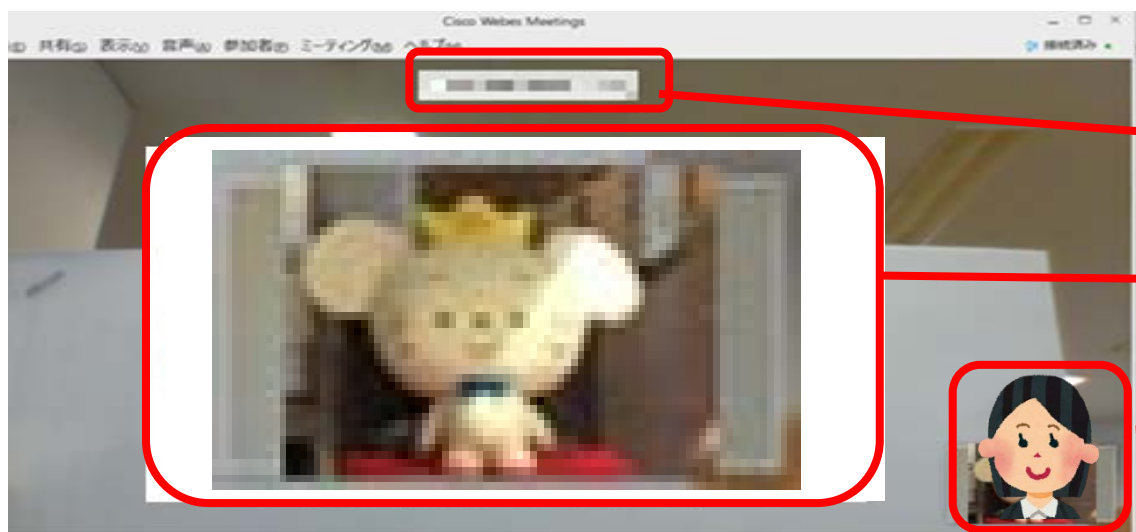


⑥「中央大学キャリアセンターが提供するオンライン面談を受けるにあたっての留意事項」を確認したことを、面談者に伝えてください。



P1の「はじめに」をご覧ください。

【接続画面】

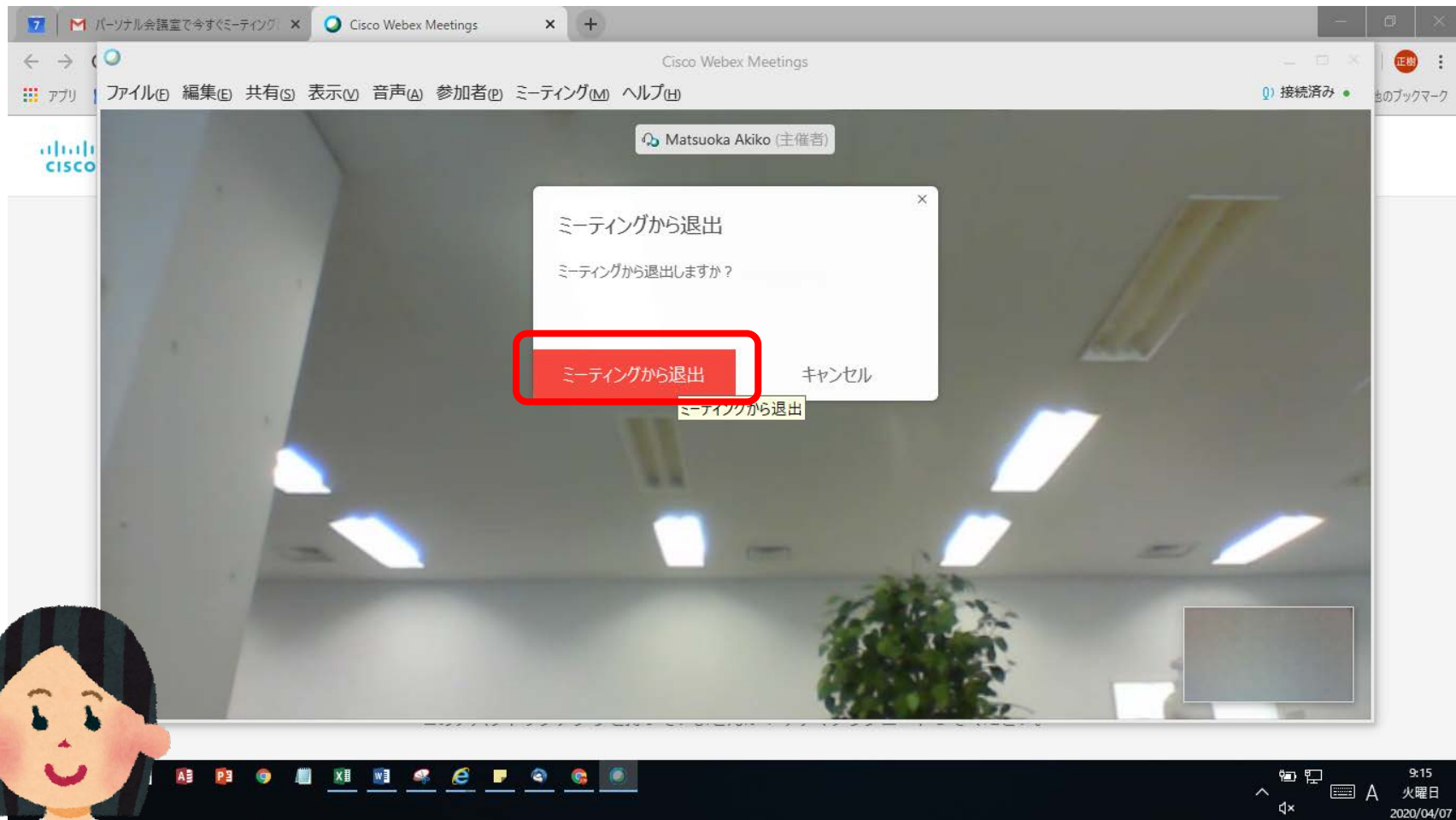


④で設定した名前がココに反映されます。

面談者の顔が表示されます。

ご本人が表示されます。

- ⑦ オンライン面談を終了する。 ※30分経ったら終了です。  
「ミーティングから退出」を選択してください。



お疲れ様でした。