

中央大学文学部

新入生ガイド

新入生の皆さんへ

🍀 ご入学おめでとうございます。2020年度は、コロナウィルス感染拡大予防のため、教室で集合する形式でのガイダンス実施を控えることとなりました。この冊子に、**新入生の皆さんに授業開始までにしっかり理解していただきたい重要な点**をまとめましたので、文学部履修要項、文学部時間割冊子と併せて必ずお読みください。

必ずお読みください

1. 「C plus (シープラス)」について

学校生活全体の
情報収集・登録の窓口！

中大生には欠かせない
ツールです！

「C plus (シープラス)」

…中央大学で利用している、インターネットを利用した大学事務システム、学生ポータルサイトです。履修する授業を登録したり、成績を確認したり、休講情報を確認したりするほか、大学からの重要なお知らせが掲載されます。



**必ずログインをして、
情報を取得できるようにしてください。**

- 手順① <https://cplus.chuo-u.ac.jp/>または、QRコードからアクセス
手順② 配布された「統合認証ID・パスワード」を入力



履修要項 p.11、
時間割冊子の各ページにも C plus
の操作方法が載っています。

自分専用のページに
ログインができます。

左側：メニューボタン
住所変更や履修登録、成績の確認などを行うツール

右側：大学からのお知らせ (掲示板)
重要なお知らせが項目ごとに掲出されます。必ずすべて読んで確認をしてください。

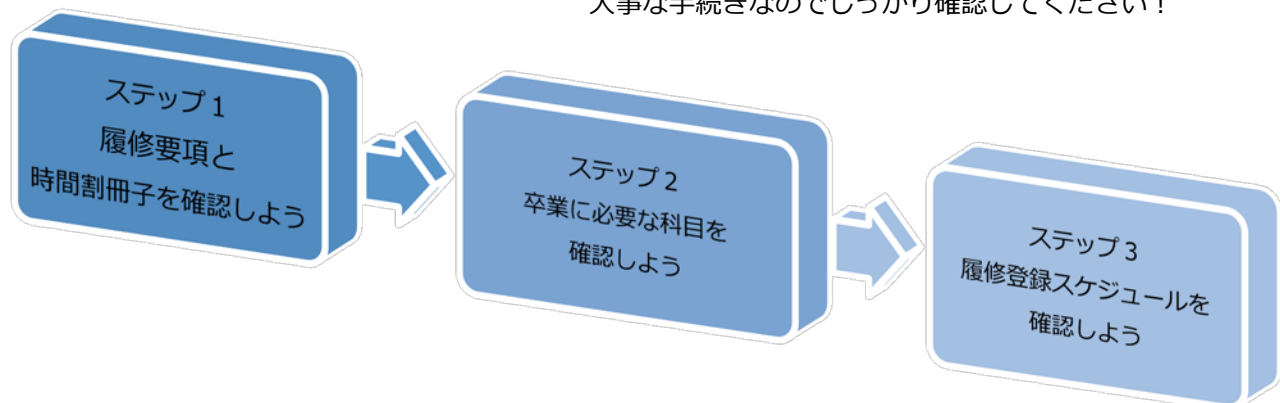
授業や卒業に関する重要なお知らせや、コロナウィルスの影響による緊急連絡の可能性があるので、こまめにチェックしてください！



C plus のほか、授業支援システム“manaba(マナバ)”というシステムも利用します。“manaba (マナバ)”については、別紙「manaba (授業支援システム) について」を参照し、利用方法を確認してください。

2. 履修について

大学では、授業をとることを「履修」といいます。そして試験などに合格すると「単位を修得」し、修得単位数が条件を満たすと卒業することができます。自分で履修科目を選んで「自分の時間割」をつくるのが大学生のはじめの一步です。「履修登録」はこれからの4年間が左右される大事な手続きなのでしっかり確認してください！



ステップ1 履修要項と時間割冊子を確認しよう

- ・履修要項には中央大学文学部での学びに関する大切なことが掲載されています。これは入学してから卒業するまでずっと使用するので、大切にしてください。
- ・時間割冊子には「時間割」はもちろん「担当教員」「教室」などの授業情報だけでなく「履修登録スケジュール」や「履修登録時のCplusの操作方法」なども掲載されています。これは毎年最新版を配付します。毎年内容を確認してください。



時間割冊子に掲載される情報は、4月以降も変更される場合があります。変更情報は常にCplusにアップロードされるので、随時確認してください。

文学部時間割 (Web閲覧用)



2020年度は特別休講期間設定のため、履修登録スケジュールが変更になりました。紙で配付している時間割冊子は変更前のスケジュールが掲載されています。
最新版はCplusの「文学部時間割冊子 (Web閲覧用)」から確認してください！

ただし、六曜表 (p.44~p.97) の変更情報は「時間割変更 (O/O更新)」から確認してください。

【最新版】文学部履修登録スケジュール



「文学部時間割 (Web閲覧用)」から履修登録スケジュールに関するページを抜粋しています。

時間割変更 (O/O更新)

2020年度 文学部時間割 変更

担当教員が変わった、授業の曜日時限が変わったなど、六曜表 (p.44~97) の掲載内容に変更が生じた際にはこちらでお知らせします。

変更月	変更日	変更内容
04/10	04/10	04/10 月 1時限 中国語基礎(1)
04/10	04/10	04/10 月 2時限 中国語基礎(2)
04/10	04/10	04/10 月 3時限 中国語基礎(3)
04/10	04/10	04/10 月 4時限 中国語基礎(4)
04/10	04/10	04/10 月 5時限 中国語基礎(5)
04/10	04/10	04/10 月 6時限 中国語基礎(6)
04/10	04/10	04/10 月 7時限 中国語基礎(7)
04/10	04/10	04/10 月 8時限 中国語基礎(8)
04/10	04/10	04/10 月 9時限 中国語基礎(9)
04/10	04/10	04/10 月 10時限 中国語基礎(10)
04/10	04/10	04/10 月 11時限 中国語基礎(11)
04/10	04/10	04/10 月 12時限 中国語基礎(12)
04/10	04/10	04/10 月 13時限 中国語基礎(13)
04/10	04/10	04/10 月 14時限 中国語基礎(14)
04/10	04/10	04/10 月 15時限 中国語基礎(15)
04/10	04/10	04/10 月 16時限 中国語基礎(16)
04/10	04/10	04/10 月 17時限 中国語基礎(17)
04/10	04/10	04/10 月 18時限 中国語基礎(18)
04/10	04/10	04/10 月 19時限 中国語基礎(19)
04/10	04/10	04/10 月 20時限 中国語基礎(20)
04/10	04/10	04/10 月 21時限 中国語基礎(21)
04/10	04/10	04/10 月 22時限 中国語基礎(22)
04/10	04/10	04/10 月 23時限 中国語基礎(23)
04/10	04/10	04/10 月 24時限 中国語基礎(24)
04/10	04/10	04/10 月 25時限 中国語基礎(25)
04/10	04/10	04/10 月 26時限 中国語基礎(26)
04/10	04/10	04/10 月 27時限 中国語基礎(27)
04/10	04/10	04/10 月 28時限 中国語基礎(28)
04/10	04/10	04/10 月 29時限 中国語基礎(29)
04/10	04/10	04/10 月 30時限 中国語基礎(30)

担当教員が変わった、授業の曜日時限が変わったなど、六曜表 (p.44~97) の掲載内容に変更が生じた際にはこちらでお知らせします。

C plus Chuo Univ. Portal Site

MyPage

文学部教室変更一覧 (O/O更新)

教室変更	月曜日	月曜日	月曜日	月曜日
04/10 月 1時限	中国語基礎(1)	中国語基礎(1)	中国語基礎(1)	中国語基礎(1)
04/10 月 2時限	中国語基礎(2)	中国語基礎(2)	中国語基礎(2)	中国語基礎(2)
04/10 月 3時限	中国語基礎(3)	中国語基礎(3)	中国語基礎(3)	中国語基礎(3)
04/10 月 4時限	中国語基礎(4)	中国語基礎(4)	中国語基礎(4)	中国語基礎(4)
04/10 月 5時限	中国語基礎(5)	中国語基礎(5)	中国語基礎(5)	中国語基礎(5)
04/10 月 6時限	中国語基礎(6)	中国語基礎(6)	中国語基礎(6)	中国語基礎(6)
04/10 月 7時限	中国語基礎(7)	中国語基礎(7)	中国語基礎(7)	中国語基礎(7)
04/10 月 8時限	中国語基礎(8)	中国語基礎(8)	中国語基礎(8)	中国語基礎(8)
04/10 月 9時限	中国語基礎(9)	中国語基礎(9)	中国語基礎(9)	中国語基礎(9)
04/10 月 10時限	中国語基礎(10)	中国語基礎(10)	中国語基礎(10)	中国語基礎(10)
04/10 月 11時限	中国語基礎(11)	中国語基礎(11)	中国語基礎(11)	中国語基礎(11)
04/10 月 12時限	中国語基礎(12)	中国語基礎(12)	中国語基礎(12)	中国語基礎(12)
04/10 月 13時限	中国語基礎(13)	中国語基礎(13)	中国語基礎(13)	中国語基礎(13)
04/10 月 14時限	中国語基礎(14)	中国語基礎(14)	中国語基礎(14)	中国語基礎(14)
04/10 月 15時限	中国語基礎(15)	中国語基礎(15)	中国語基礎(15)	中国語基礎(15)
04/10 月 16時限	中国語基礎(16)	中国語基礎(16)	中国語基礎(16)	中国語基礎(16)
04/10 月 17時限	中国語基礎(17)	中国語基礎(17)	中国語基礎(17)	中国語基礎(17)
04/10 月 18時限	中国語基礎(18)	中国語基礎(18)	中国語基礎(18)	中国語基礎(18)
04/10 月 19時限	中国語基礎(19)	中国語基礎(19)	中国語基礎(19)	中国語基礎(19)
04/10 月 20時限	中国語基礎(20)	中国語基礎(20)	中国語基礎(20)	中国語基礎(20)
04/10 月 21時限	中国語基礎(21)	中国語基礎(21)	中国語基礎(21)	中国語基礎(21)
04/10 月 22時限	中国語基礎(22)	中国語基礎(22)	中国語基礎(22)	中国語基礎(22)
04/10 月 23時限	中国語基礎(23)	中国語基礎(23)	中国語基礎(23)	中国語基礎(23)
04/10 月 24時限	中国語基礎(24)	中国語基礎(24)	中国語基礎(24)	中国語基礎(24)
04/10 月 25時限	中国語基礎(25)	中国語基礎(25)	中国語基礎(25)	中国語基礎(25)
04/10 月 26時限	中国語基礎(26)	中国語基礎(26)	中国語基礎(26)	中国語基礎(26)
04/10 月 27時限	中国語基礎(27)	中国語基礎(27)	中国語基礎(27)	中国語基礎(27)
04/10 月 28時限	中国語基礎(28)	中国語基礎(28)	中国語基礎(28)	中国語基礎(28)
04/10 月 29時限	中国語基礎(29)	中国語基礎(29)	中国語基礎(29)	中国語基礎(29)
04/10 月 30時限	中国語基礎(30)	中国語基礎(30)	中国語基礎(30)	中国語基礎(30)

文学部では授業開始後に使用する教室を変更する場合がございます。教室変更に関しては、随時更新しますのでCplusの「文学部教室変更一覧」から確認してください。

【注意】

1回限りの臨時教室変更は3号館3階ロビーにある文学部掲示板に掲示します。Cplusには掲載しないのでご注意ください。

パターン1 3週目以降ずっと3201から3351に変更
→Cplus「文学部教室変更一覧」と
文学部掲示板の両方で確認可能

パターン2 3週目だけ臨時で3351を使用し、
4週目からは3201に戻る
→文学部掲示板でのみ確認可能

ステップ2 卒業に必要な科目を確認しよう

卒業に必要な科目を知るためには自分の所属する専攻の「カリキュラム」を理解する必要があります！

カリキュラムの構成要素

①専攻科目群（68単位必修）

…自分の所属する専攻の科目。
カリキュラム表の上半分。

②総合教育科目群（28単位必修）

…13専攻共通の科目。外国語や教養科目など。
…他専攻のゴシック科目
* 攻略法その4

③自由選択科目（30単位必修）* 攻略法その5

…専攻科目/総合教育科目の必修単位数超過分
他学部履修科目 大学院科目など

④随意科目

文学部のカリキュラムはどの専攻も左記4つのカテゴリに分かれています。その内、①～③についてそれぞれ最低修得単位数が定められており、4年間かけて履修→修得（合格）する必要があります。なお、④の随意科目は卒業単位には含まれませんが、役立つ科目ばかりなので興味のある方は履修してみてください。

①～③合計で卒業に必要な126単位を必ず取得！

④は卒業単位には含まれない。興味がある人はぜひ！

自分の専攻のカリキュラム表をみよう！
(履修要項p.23以降)



カリキュラム攻略法その1：カリキュラム表をタテに見よう

まずはカリキュラム表をタテに見てみましょう。カリキュラム表の上部には「第1年次」などの学年が書いてあり、科目が学年に割り振られていることが分かります。これをその科目の「配当年次」と言います。

それぞれの科目は縦線で仕切られた年次での修得を推奨されていることを意味しています。

カリキュラム表における配当年次の位置づけは、その学年のうちに修得しておくことが望ましいということです。そのため、自分より下級年次に配当されている科目であれば、いつでも履修できます。ただし、上級年次配当科目はその年次になるまで履修できません。

国文学専攻

区分	系科	科目	単位数	科目	単位数	科目	単位数	科目	単位数	科目	単位数	科目	単位数	科目	単位数	科目	単位数	科目	単位数		
必修科目	国文学専攻	国文学専攻(1)	3	国文学専攻(2)	3	国文学専攻(3)	3	国文学専攻(4)	3	国文学専攻(5)	3	国文学専攻(6)	3	国文学専攻(7)	3	国文学専攻(8)	3	国文学専攻(9)	3	国文学専攻(10)	3
		国文学専攻(11)	3	国文学専攻(12)	3	国文学専攻(13)	3	国文学専攻(14)	3	国文学専攻(15)	3	国文学専攻(16)	3	国文学専攻(17)	3	国文学専攻(18)	3	国文学専攻(19)	3	国文学専攻(20)	3
		国文学専攻(21)	3	国文学専攻(22)	3	国文学専攻(23)	3	国文学専攻(24)	3	国文学専攻(25)	3	国文学専攻(26)	3	国文学専攻(27)	3	国文学専攻(28)	3	国文学専攻(29)	3	国文学専攻(30)	3
		国文学専攻(31)	3	国文学専攻(32)	3	国文学専攻(33)	3	国文学専攻(34)	3	国文学専攻(35)	3	国文学専攻(36)	3	国文学専攻(37)	3	国文学専攻(38)	3	国文学専攻(39)	3	国文学専攻(40)	3
選択科目	国文学専攻	国文学専攻(41)	3	国文学専攻(42)	3	国文学専攻(43)	3	国文学専攻(44)	3	国文学専攻(45)	3	国文学専攻(46)	3	国文学専攻(47)	3	国文学専攻(48)	3	国文学専攻(49)	3	国文学専攻(50)	3
		国文学専攻(51)	3	国文学専攻(52)	3	国文学専攻(53)	3	国文学専攻(54)	3	国文学専攻(55)	3	国文学専攻(56)	3	国文学専攻(57)	3	国文学専攻(58)	3	国文学専攻(59)	3	国文学専攻(60)	3
		国文学専攻(61)	3	国文学専攻(62)	3	国文学専攻(63)	3	国文学専攻(64)	3	国文学専攻(65)	3	国文学専攻(66)	3	国文学専攻(67)	3	国文学専攻(68)	3	国文学専攻(69)	3	国文学専攻(70)	3
		国文学専攻(71)	3	国文学専攻(72)	3	国文学専攻(73)	3	国文学専攻(74)	3	国文学専攻(75)	3	国文学専攻(76)	3	国文学専攻(77)	3	国文学専攻(78)	3	国文学専攻(79)	3	国文学専攻(80)	3

お勧め学年

タテに見る

例えば「日本文学史A」この科目があるグループは2年次と3年次の間に縦線が入っているので、「1・2年次配当=1・2年生におすすめ」と読み取れます。もちろん、3年生になっても履修可能です！

例えば「ゼミナール(1)」この科目があるグループは「3年次配当科目」です。3年生の科目は、1年生・2年生のうちはまだ取れません。

カリキュラム攻略法その2：カリキュラム表をヨコに見よう

次にカリキュラム表をヨコに見てみましょう。カリキュラム表の右側にはそれぞれ「必要な単位数」が書かれています。よく見てみるとグループごとに「必要な単位数」が定められているのがわかります。

これはむやみに専攻科目を68単位、総合教育科目を28単位取るだけでは卒業要件を満たせないことを意味しています。時間割を立てる際、どのグループの授業をどれくらいとるか、計画的に登録を考える必要があります。

ヨコに見る

必修単位数

区分	系科	科目	単位数	科目	単位数	科目	単位数	科目	単位数	科目	単位数	科目	単位数	科目	単位数	科目	単位数	科目	単位数		
必修科目	国文学専攻	国文学専攻(1)	3	国文学専攻(2)	3	国文学専攻(3)	3	国文学専攻(4)	3	国文学専攻(5)	3	国文学専攻(6)	3	国文学専攻(7)	3	国文学専攻(8)	3	国文学専攻(9)	3	国文学専攻(10)	3
		国文学専攻(11)	3	国文学専攻(12)	3	国文学専攻(13)	3	国文学専攻(14)	3	国文学専攻(15)	3	国文学専攻(16)	3	国文学専攻(17)	3	国文学専攻(18)	3	国文学専攻(19)	3	国文学専攻(20)	3
		国文学専攻(21)	3	国文学専攻(22)	3	国文学専攻(23)	3	国文学専攻(24)	3	国文学専攻(25)	3	国文学専攻(26)	3	国文学専攻(27)	3	国文学専攻(28)	3	国文学専攻(29)	3	国文学専攻(30)	3
		国文学専攻(31)	3	国文学専攻(32)	3	国文学専攻(33)	3	国文学専攻(34)	3	国文学専攻(35)	3	国文学専攻(36)	3	国文学専攻(37)	3	国文学専攻(38)	3	国文学専攻(39)	3	国文学専攻(40)	3
選択科目	国文学専攻	国文学専攻(41)	3	国文学専攻(42)	3	国文学専攻(43)	3	国文学専攻(44)	3	国文学専攻(45)	3	国文学専攻(46)	3	国文学専攻(47)	3	国文学専攻(48)	3	国文学専攻(49)	3	国文学専攻(50)	3
		国文学専攻(51)	3	国文学専攻(52)	3	国文学専攻(53)	3	国文学専攻(54)	3	国文学専攻(55)	3	国文学専攻(56)	3	国文学専攻(57)	3	国文学専攻(58)	3	国文学専攻(59)	3	国文学専攻(60)	3
		国文学専攻(61)	3	国文学専攻(62)	3	国文学専攻(63)	3	国文学専攻(64)	3	国文学専攻(65)	3	国文学専攻(66)	3	国文学専攻(67)	3	国文学専攻(68)	3	国文学専攻(69)	3	国文学専攻(70)	3
		国文学専攻(71)	3	国文学専攻(72)	3	国文学専攻(73)	3	国文学専攻(74)	3	国文学専攻(75)	3	国文学専攻(76)	3	国文学専攻(77)	3	国文学専攻(78)	3	国文学専攻(79)	3	国文学専攻(80)	3

この場合、専攻科目で修得した単位数が68単位を超えていても赤枠のグループの中から20単位修得していないと卒業に必要な条件をクリアできない。

ステップ2 卒業に必要な科目を確認しよう

カリキュラム攻略法その3：
1年間に登録できる単位数は
最大44単位！

一番大事な大原則！1年間で登録できる単位数は44単位が上限です。ただし、卒業に必要な単位に含まれない科目（随意科目など）にはこの44単位ルールは適用されません。

カリキュラム攻略法その4：
他専攻のゴシック科目って何？

例：心理学専攻科目の場合

区分	系列	第1年次			
		科目	単位	科目	単位
専	基礎演習科目	心理学基礎演習(1)A	2		
		心理学基礎演習(1)B	2		
	必修科目	心理統計法(1)	2	心理学概論(1)	2
		心理統計法(2)	2	心理学概論(2)	2

「心理統計法(1)」
→非ゴシック科目
心理学専攻の学生だけ
が履修可能

「心理学概論(1)」
→ゴシック科目
心理学専攻以外の学生
も履修可能

カリキュラム表の専攻科目群（上半分）をよく見てください。文字が少し太い科目がありますよね？それがゴシック科目です。この「ゴシック科目」はどの専攻に所属していても履修できる＝オープンな科目です。興味がある科目が無いが、他専攻の時間割も見てみましょう！

他専攻のゴシック科目を履修した場合は「総合教育科目」としてカウントされます。ぜひ活用してください。

カリキュラム攻略法その5：
自由選択科目の
「必修単位数超過分」って何？

例：心理学専攻	卒業に必要な単位数の修得状況
①専攻科目群 68単位中40単位修得！	40
②総合教育科目群 28単位中28単位修得！ (すべて修得済！)	28
③自由選択科目 修得単位数なし。まだまだこれから！	

教育心理学
(専攻科目)

専攻科目は卒業に必要な単位数がまだ足りない

宇宙論
(総合教育科目)

総合教育科目は満杯なので入れない

なので、28単位を超えた分(余剰分・ここでは宇宙論)は自由選択科目に！

最低修得単位数よりも“多めにとった専攻科目”や“多めにとった総合教育科目”の単位を指しています。

右図のように、卒業に必要な単位数をすでに満たしている場合に、さらに多くの科目を取ると自動的に“自由選択科目”に移行します。

このように自由選択科目にはある特定の科目を指さないケースもあるので覚えておきましょう。

カリキュラム攻略法その6：
同じ名前の科目は1回だけ！

「同一名称の科目」は4年間に一度しか単位を修得することができません。これはどういうことかという...



あとちょっと！



入門・哲学を履修
→修得！でも面白かったからもう一回とりたいな～
できません。一度修得済になると2回目は履修登録できません。
関連科目や発展科目に挑戦しよう！



特別教養(2) (移民・難民論)、
特別教養(2) (ミュージアムと教育)、
どっちも面白そうだからとりたいな～
内容が違ってもカリキュラム表に載っている科目名が同じ場合は同一科目としてみなされます。
＝どちらか一方だけ履修することができます！

内容が異なっても、カリキュラム上同じ名称の科目は在学中一度しか履修できないので、注意してください。もちろん、不合格になった場合は、再チャレンジできます。(=いわゆる再履修です！)

C plus Chuo Univ. Portal Site

4/3以降にCplusを確認すると自分の必修科目がどこに登録されているかが確認できるよ。
「履修申請」または「履修届チェックリスト」から自分の登録状況をチェック！

ステップ3 履修登録スケジュールを確認しよう

履修登録にはおもに3種類の期間があります。注意しながら確認してみよう！

履修登録スケジュール（新入生用 一部抜粋版）

関連ページ：時間割冊子p.2

ここに掲載するスケジュールは一部抜粋版です。配付された時間割冊子に印刷されているスケジュールから変更された箇所は赤字になっています。

ここに載っていないスケジュールの最新版はCplusにアップロードされている時間割冊子データを確認してください。

★体育の登録については学生証等と一緒に送られている説明資料を必ず確認してください。

C plus 4月6日（月）～4月13日（月） Cplusアンケートから希望者のみ申込
 体育の科学（演習）全クラス種目申込期間（抽選）
 ※全クラス種目履修希望者のみ対象

C plus 4月6日（月）～4月13日（月） Cplusアンケートから希望者のみ申込
 体育の科学（演習）RHクラス登録申込期間
 ※運動制限が必要な方などRHクラス希望者のみ対象

全クラス種目やRHは希望せず
**クラス指定種目を取りたい場合は
 ガイダンスへの出席は不要です！**

体育
登録完了！

抽選に落選…

C plus 4月16日（木）～4月20日（月）
 体育の科学（演習）種目申込期間 Cplusアンケートから抽選に申し込んでください。
 ★体育の登録については学生証等と一緒に送られている説明資料を必ず確認してください。

4月23日（木） 授業開始（予定）

C plus ①履修登録期間
 …科目の登録ができる期間

Cplusの「履修申請」から行います。（手続き方法は時間割冊子p.32を確認！）

前期	4月21日（火）12:00～4月24日（金）23:59
後期	9月16日（水）7:00～9月18日（金）23:59

この時点では履修登録が完了してなくても、授業に出席してOK！気になる授業にはまず出席してみよう！
 なお、Cplus上で履修登録した内容は翌日manabaに自動で反映されます。

C plus ②履修変更期間
 …2回目の履修登録期間 = 登録のラストチャンス！

Cplusの「履修申請」から行います。（時間割冊子p.32～参照）

★履修変更期間にできること★

- ・①の登録期間に登録し忘れた科目を、登録できる
- ・①の登録期間に登録していた科目を取り消して、代わりの科目を登録できる。
- ・抽選に外れてしまったので、その代わりに取るうとしていた科目を追加登録することができる。

※ただし、自動で登録されていた科目（必修等）や事前登録・抽選登録科目は変更できません。

【前期】
 5月4日（月）～5月6日（水）（前期・後期・通年科目）

【後期】
 10月1日（木）・2日（金）（後期科目のみ）

履修登録のラストチャンス！今年度取りたい科目は、この期間中に必ず登録しよう！

C plus ③履修中止期間
 …履修を中止したいときに。（履修要項p.68）

希望者は左記期間中に、Cplus「アンケート」から手続きしてください。

★履修中止制度とは★

「授業内容が思っていたものと違った」、「授業のスピードについていけないだけの知識が不足していた」、「健康上履修科目を減らしたい」などの場合に、履修継続を取りやめることができる制度です。

※この期間は中止（登録科目数を減らすこと）のみ可能です。
 ※履修中止できない科目（履修要項p.73参照）もあります。

【前期】
 5月12日（火）・13日（水）（前期・通年科目のみ）

【後期】
 10月8日（木）・9日（金）（後期科目のみ）

3つの期間の違いはわかったかな？スケジュールに注意して、自分の時間割を登録しよう！

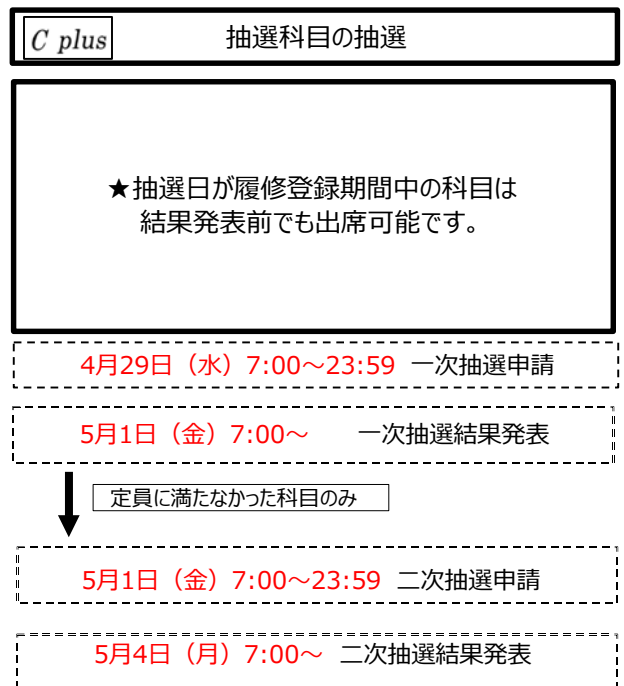
履修登録・変更・中止後には、必ずCplusの履修申請画面もしくは履修届チェックリスト画面をプリントアウトして保管してください。

ステップ3 履修登録スケジュールを確認しよう



事前登録・抽選科目登録スケジュール (新入生用 一部抜粋版)

関連ページ：時間割冊子p.3～



後期対象科目のうち、定員に満たなかった科目は後期抽選を実施します。
(後期スケジュールに変更予定はありませんので時間割冊子を確認してくださいね。)



【注意】

- ・抽選の申し込み方法は時間割冊子P.9～11を確認し、C plusにて登録を行ってください。
- ・申し込みは抽選申請日当日しか行えません。
- ・抽選登録後には、必ずC plusの履修申請画面もしくは履修届チェックリスト画面をプリントアウトして保存してください。

抽選対象科目一覧 (時間割冊子p.6～も併せて確認してみましょう！)

4/20 事前登録科目

(1年生が履修できる科目のみ抜粋)

- ・書道
- ・Grammer fo Communication(1)(2)^{※1}
(ただし、英文専攻以外の履修希望者が抽選の対象。)
- ・C群外国語の初級クラス
(ギリシャ語、ラテン語、スペイン語、イタリア語、ロシア語、朝鮮語)

4/29 抽選科目

(1年生が履修できる科目のみ抜粋)

- ・入門科目
(入門・哲学、入門・数学、入門・日本文学、入門・外国文学、入門・歴史、入門・社会、入門・心理、入門・経済、入門・政治)
- ・特別教養(1)～(4)^{※2}
- ・一部共通科目
(哲学、統計学基礎、脳科学、日本映画史、宇宙論、生物進化論、キャリアデザイン(2)、印度哲学史A・B、キリスト教概説A・B、私法概論A・B、映画論A・B、音楽A・B、科学史、比較文化論、比較神話A・B、文化人類学A・B、プログラム言語(1)～(4)^{※3})
- ・身体文化と歴史
- ・大学生の基礎(2) (コミュニケーション基礎)
- ・大学生の基礎(2) (表現技法)

文学部にはこのほかにも選抜形式の選択科目があります。時間割冊子p.6以降や、C plusのお知らせも見てみよう！

※1 Grammer fo Communication(1)(2)の抽選は英文専攻以外履修希望者が対象です。

英文専攻の学生は自動で登録されているので抽選手続きは不要です。

※2 特別教養(3) (実践的教養演習A)、特別教養(4) (実践的教養演習B) は手続き方法が異なります。

詳細はC plusのお知らせに掲載中ですので興味のある方は確認してください。

※3 共通科目のプログラム言語(1)～(4)は社会情報学専攻の学生は履修できません。

3. 学生生活について

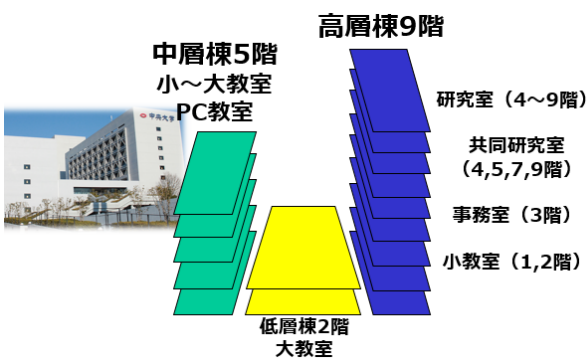
2020年3月31日現在の情報です。授業開始日など内容は変更になる場合がありますので、Cplus等で最新の情報を確認してください。

(1) 2020年度 中央大学文学部 学年暦 (大学独自のカレンダー) 時間割冊子 p.1

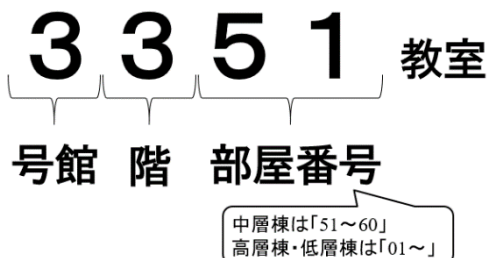
【前期】	月	火	水	木	金	土	日	
			4月1日	2	3	4	5	
4月 ★は授業第一週	6	特別休講期間により、今年度は③回目の日程から授業開始となります。						12
	13	14	15	16	17	18	19	
	20	21	22	23 授業開始 ③★	24 ③★	25 ③★	26	
	27 ③★	28 ③★	29 (昭和の日) ③★	30 (4)	5月1日 ④	2 ④	3	
5月	4 (みどりの日) ④	5 (こどもの日) ④	6 (振替休日) ④	7 ⑤	8 ⑤	9 ⑤	10	
	11 ⑤	12 ⑤	13 ⑤	14 ⑥	15 ⑥	16 ⑥	17	
	18 ⑥	19 ⑥	20 ⑥	21 ⑦	22 ⑦	23 ⑦	24	
	25 ⑦	26 ⑦	27 ⑦	28 ⑧	29 ⑧	30 ⑧	31	
6月	6月1日 ⑧	2 ⑧	3 ⑧	4 ⑨	5 ⑨	6 ⑨	7	
	8 ⑨	9 ⑨	10 ⑨	11 ⑩	12 ⑩	13 ⑩	14	
	15 ⑩	16 ⑩	17 ⑩	18 ⑪	19 ⑪	20 ⑪	21	
	22 ⑪	23 ⑪	24 ⑪	25 ⑫	26 ⑫	27 ⑫	28	
7月 ◆は授業最終週	29 ⑫	30 ⑫	7月1日 ⑫	2 ⑬	3 ⑬	4 ⑬	5	
	6 ⑬	7 ⑬	8 (創立記念日) ⑬	9 ⑭◆	10 ⑭◆	11 ⑭◆	12	
	13 ⑭◆	14 ⑭◆	15 ⑭◆	16 補講①	17 試験①	18 試験②	19	
	20 試験③	21 試験④	22 試験⑤	23 (海の日)	24 (入試-ツのE)	25 臨時休業 4.29振替	26	
8月	27 臨時休業 5.4振替	28 臨時休業 5.5振替	29 臨時休業 5.6振替	30 臨時休業 7.8振替	31 夏季休業開始	8月1日	2	
	3	4	5	6	7	8	9	
	10 (山の日)	11	12	13	14	15	16	
			7/31 夏季休業開始	~	9/20 夏季休業終了			

表に丸数字が入っている日は授業実施日です。祝日も授業があることがあるので要チェック!

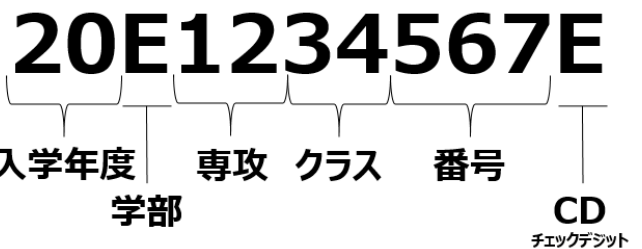
(2) 教室案内 3号館



教室番号の見方



(3) 学籍番号の見方



専攻：国文(11) 英文(12) 独文(13) 仏文(14) 中言(15)
日本史(21) 東洋史(22) 西洋史(23) 哲学(31) 社会(41)
社情(情コミ)(42) 社情(図書)(43) 教育(51) 心理(52)

- 試験について → 履修要項 P. 63
- 成績・GPAについて → 履修要項 P. 67
- キャンパスソーシャルワーカー → 時間割 P. 98
- 就職課程をやりたい、1年生からできることは? → C plus お知らせに情報を掲載しています

なども必ず見ておいてください

4. 住所変更と通学区間登録について

住所変更や通学区間の登録もCplus から行うことができます。

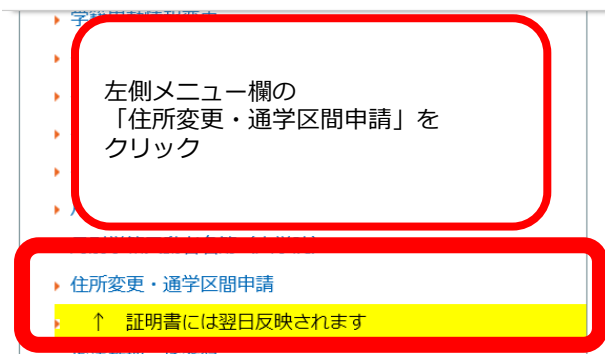
(1) Cplus に登録されている住所を確認してみましょう。
統合認証ID・パスワードでCplus にログイン！ ↓

- ・入学手続き時にUCAROで登録した住所がそのまま登録されています。
入学手続き時から現在の住所が変わっている人や、
手続き時に住所を「未定」とした人はこちらで住所変更手続きをしましょう！



大学からの大事な郵便が届かなくなっちゃうから必ず変更してね！

C plus Chuo Univ. Portal Site



(2) 通学区間を登録しよう！

- ・住所変更と同じ画面から「通学区間」を申請することができます。
- ・4月2日に配布する通学証明書の有効期限は4月30日です。
それ以降に通学証明書が必要になる場合（2年次以降も）はこちらの登録が必須となります！
- ・通学区間を登録し、右下の「登録」→「更新」を押してください。

※通学証明書は、C plusで通学区間を登録しないと発行できないのでご注意ください。

※前日までに登録したものが、翌日以降に証明書等自動発行機から出力できます。

登録した日に発行することはできません。

※深夜0:00~朝7:00までは入力できません。

住所



【学生本人の住所】	
学籍番号	郵便番号
氏名	都道府県 北海道
電話番号	市区町村
携帯電話番号	町名番地

通学区間



【通学区間】(※通学証明書に出力されます。誤字のないように気をつけてください。また、通学区間1から順に記入してください。)	
通学区間1	
出発駅路線名	到着駅路線名
出発駅	到着駅
経由駅	
通学区間2	
出発駅路線名	到着駅路線名
出発駅	到着駅
経由駅	



行動する知性。

中央大学

みなさんにとって、充実した4年間となりますように

Located in the western suburbs of Tokyo, the expansive Tama Campus is surrounded by the lush greenery of the Tama hills. In the mornings and evenings, enjoy the beautiful view of Mt. Fuji over the Tanzawa Mountains to the west of the Campus.

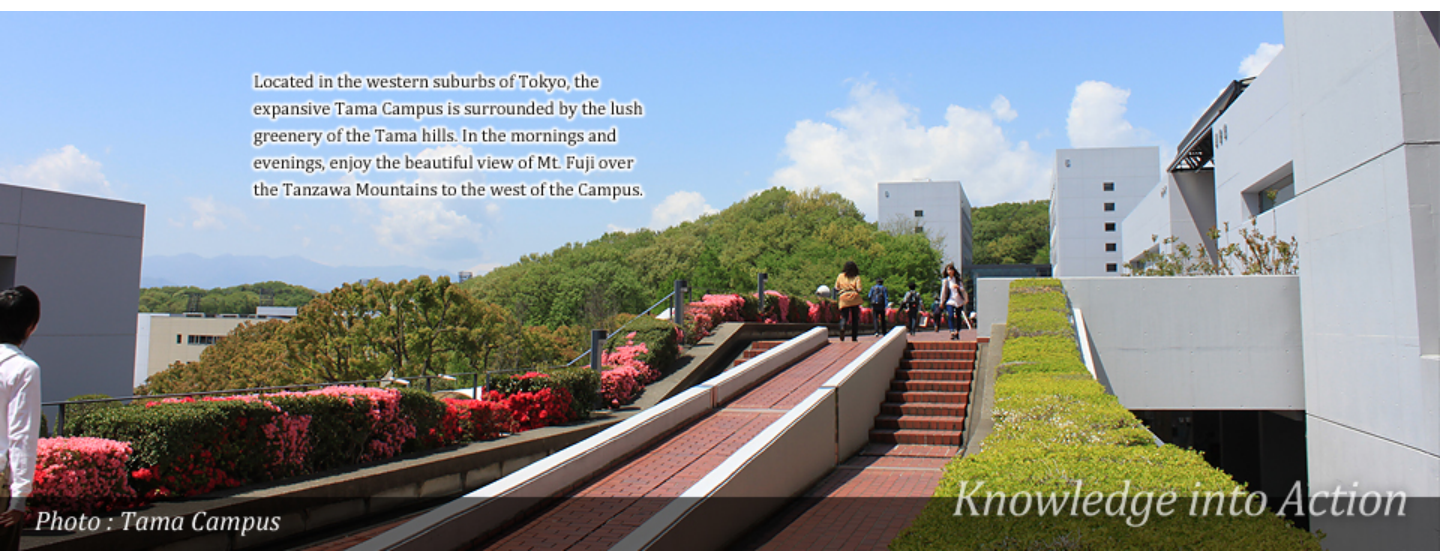


Photo : Tama Campus

Knowledge into Action