

TOEIC L&R IPテスト オンライン受験マニュアル（新1年生）

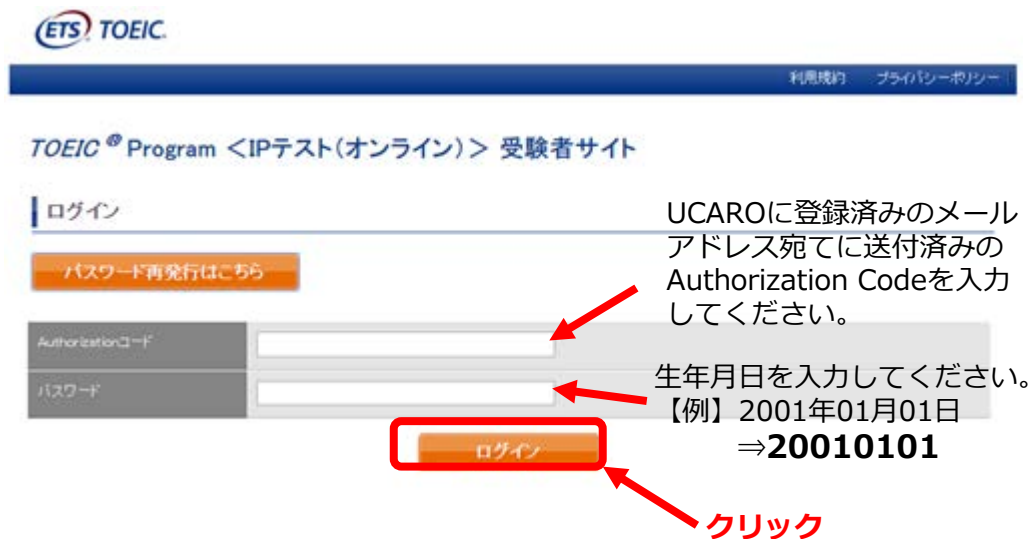
試験期間：4/1 10時～4/7 15時まで ※全員受験必須

①一般財団法人国際ビジネスコミュニケーション協会からメールを受信。
題名：【受験者情報登録完了通知】TOEIC Listening & Reading IPテスト（オンライン）

②自分のAuthorization Codeの確認及びパスワードルールを理解し、メールに記載のあるURLへ、インターネットに接続したパソコンからアクセスする。

<https://area18.smp.ne.jp/area/p/nasj9mfqbk0qhlgm2/hikAfc/login.html>

③Authorization Codeとパスワードを入力してログインを押す。



The screenshot shows the login page for the TOEIC L&R IP Test. At the top, there is a blue header with the ETS TOEIC logo and links for '利用規約' (Terms of Use) and 'プライバシーポリシー' (Privacy Policy). Below the header, the page title is 'TOEIC® Program <IPテスト(オンライン)> 受験者サイト'. The main section is titled 'ログイン' (Login). It contains a link 'パスワード再発行はこちら' (Click here for password reset) and two input fields: 'Authorizationコード' (Authorization Code) and 'パスワード' (Password). A red arrow points to the 'Authorizationコード' field with the text 'UCAROに登録済みのメールアドレス宛てに送付済みのAuthorization Codeを入力してください。' (Please enter the Authorization Code sent to the email address registered with UCARO). Another red arrow points to the 'パスワード' field with the text '生年月日を入力してください。【例】2001年01月01日 ⇒20010101' (Please enter your date of birth. [Example] 2001年01月01日 ⇒20010101). A red box highlights the 'ログイン' (Login) button, with a red arrow pointing to it and the text 'クリック' (Click).

④登録情報確認画面に切替るが、変更せず「アンケート回答/試験実施」に進む。※開始期間前には上記ボタンは表示されません。

TOEIC® Listening & Reading IPテスト(オンライン)受験者サイト

申込番号	OTLR000704
実施団体名	アイ・アイ・ビー・シー
テスト実施開始日	2019年2月28日
テスト実施終了日	2019年3月1日
受験者情報登録期限	2019年3月1日

登録情報

氏名(漢字)	国際 花子
氏名(カナ)	コクサイ ハナコ
氏名(ローマ字)	KOKUSAI HANAKO
性別	女性
生年月日	2000年1月1日
メールアドレス	web-based-ip@ibc-global.org
受験番号	1234567890
所属コード	1234

登録情報更新

アンケート回答/試験実施

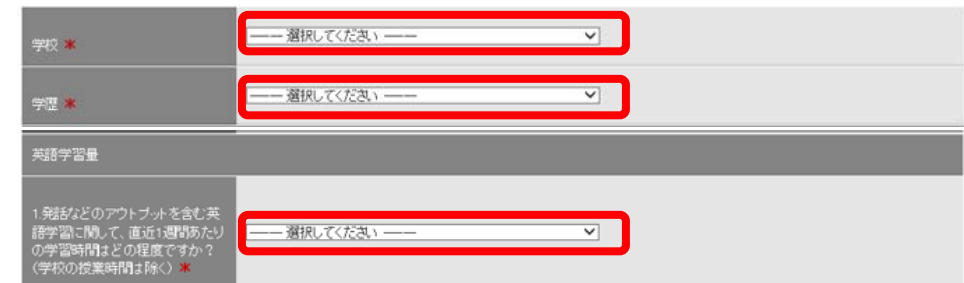
クリック

⑤アンケートフォームに答える。
(以下は一部分のみ抜粋)

TOEIC® Program <IPテスト(オンライン)> 受験者サイト

アンケートフォーム

必要事項をご入力の上、確認画面へ進むボタンを押してください。



The screenshot shows a portion of the survey form. It includes three dropdown menus, each highlighted with a red box and a red arrow pointing to it. The first dropdown is labeled '学校 *' (School) and has the text '選択してください' (Please select). The second dropdown is labeled '学歴 *' (Education) and also has the text '選択してください'. The third dropdown is labeled '英語学習量' (English study volume) and has the text '選択してください'. Below the dropdowns, there is a text input field for '1. 英語などのアウトプットを含む英語学習に関して、直近1週間あたりの学習時間ほどの程度ですか？(学校の授業時間は除く) *' (Regarding English learning that includes output such as English, how much time do you spend studying in the past week? (excluding school class time) *).

⑥「属性」箇所は以下英語クラスアンケート内容を見ながら入力。

属性は必ず入力すること！

入力を終えたら「確認画面へ進む」を押す。

英語クラスアンケート内容

下記の学科ごとに、該当する質問にのみ回答してください。【必須】

学科	回答箇所
法律・政治学科	属性1・2・3・4のみ回答
国際企業関係法学科	属性1・2・5のみ回答

要注意！

・「英語」の履修については、英語力と興味にあった講座を選択することができます。授業時間割冊子とmanabaのシラバスを参考に講座を選択してください。

・1年生の英語(Ⅰ)(Ⅱ)または英語(Ⅲ)(Ⅳ)、2年生の英語(Ⅴ)(Ⅵ)または英語(Ⅶ)(Ⅷ)で、アドバンスト・クラス、レギュラー・クラスを含めて、各科目で第3希望まで応募していただきます。

・1回目の抽選に落選した場合であっても、抽選機会は残り2回(全3回)ありますので当選するまで応募することができます。

※アドバンスト・クラスは、規定点以上の得点だった学生のみ応募できます。

※「Regular Listening & Speaking」「Regular English for Business/TOEIC」は、得点に応じて応募できるクラスが異なります。

◎現時点での回答で構いません。**属性5を除いて**、この回答により履修登録を拘束することは一切ありません。実際に希望科目を履修登録する時点での変更は可能です。

(※属性5の「選択英語」についてはこのアンケートをもって、正式な履修希望登録としますので、よく考えて回答してください。なお、属性5は国際企業関係法学科の方のみ対象となりますので、万が一、法律学科、政治学科の方が回答された場合はその回答は無効となります。)

属性3・4の質問は、アドバンスト・クラスを希望する方も、レギュラー・クラスを受講すると仮定して回答してください。

回答は YES = 0 NO = 1 をクリックしてください。

属性1 あなたは、今年度アドバンスト・クラスを希望とした場合、「Regular Listening & Speaking」または「Regular English for Business/TOEIC」を第1志望としますか？

属性2 あなたは、今年度アドバンスト・クラスを希望とした場合、「Regular Listening & Speaking」または「Regular English for Business/TOEIC」を第2志望から第3志望の中に含めますか？

属性3 あなたは、今年度レギュラー・クラスを希望とした場合、「Regular Listening & Speaking」または「Regular English for Business/TOEIC」を第1志望としますか？

属性4 あなたは、今年度レギュラー・クラスを希望とした場合、「Regular Listening & Speaking」または「Regular English for Business/TOEIC」を第2志望から第3志望の中に含めますか？

属性5 あなたは、選択英語の履修を希望しますか？

属性6 記入不要(空欄のまま)

※「Regular Listening & Speaking」・「Regular English for Business/TOEIC」は、英語で行なう授業です。

- ⑦「アンケート確認画面」の入力画面を確認。
(以下は一部分のみ抜粋)
問題なければ「回答完了」、修正が必要なら「内容修正」を押す。
属性の入力を必ず確認。後戻りできないため注意！

アンケート内容をご確認下さい。

アンケートはまだ完了していません。
以下内容に問題がなければ、回答完了ボタンを押して下さい。

学校 *	大学
学年 *	1年在学

事前に団体で担当者より指示があった場合のみ入力ください。	
属性1	1
属性2	0
属性3	1
属性4	0
属性5	1
属性6	
個人情報の同意	同意する

内容修正

回答完了

- ⑧受験のしおりを確認の上、受験する。

ETS TOEIC

ログアウト

利用規約 プライバシーポリシー

TOEIC® Listening & Reading IPテスト(オンライン)受験者サイト

TOE > アンケートフォーム

アンケート回答完了

受験のしおり

TOEIC® Listening & Reading IPテスト (オンライン) の
テスト時間は1時間です。

※マークシート方式で実施するTOEIC® Listening & Reading Test (出題テストおよびIPテスト) についてはテスト時間の変更はございません。
※テスト画面上の名称はTOEIC® Listening & Reading Test Multi-Stage Adaptive Versionになります。

TOEIC® Listening & Reading IPテスト (オンライン) の概要

	Listening 45問 / 約25分間 5~495点	+		Reading 45問 / 37分間 5~495点	90問 / 約1時間 10~990点 (スコアは5点刻み)
---	---	---	---	--	---

スコアの意味はマークシート方式と同じです

※テスト結果にAbilities Measured (問題別正誤率) は含まれません。

TOEIC® Listening & Reading IPテスト (オンライン) では、CAT (Computer Adaptive Test) の仕組みを取り入れています。
●CAT (Computer Adaptive Test) とは
受験者の能力に合わせていく進捗型のテストシステムです。CATでは、各受験者の能力に応じた難易度の
問題のみを用いて能力測定が行われます。そのため、一般的に、従って実施されるテストよりも少ない問題数 (少時間) で受験者の能力
(スコア) を測定することが可能になります。

TOEIC® Listening & Reading IPテスト (オンライン) の問題構成

TOEIC® Listening & Reading IPテスト (オンライン) では、リスニング・リーディング各セクションについて、UNIT ONEで共通の問題セット
(20問) が出題され、UNIT TWOで、UNIT ONEの正誤状況に応じて、受験者ごとに異なる問題セット (20問) が出題されます。

- ※問合せ先、時間帯など確認する。
テスト以外の質問は法学部事務室へ。

テスト開始画面

ETS TOEIC

メールに記載の
Authorization Codeを入力

IBBC

Login with Authorization Code

Submit

クリック

The TOEIC® Program



The TOEIC® Listening and Reading Test
Assess the English-language listening and reading skills
needed in the workplace



The TOEIC® Speaking and Writing Tests
Assess English-language speaking and writing proficiency
in the workplace

TOEIC® Listening & Reading IPテスト（オンライン）の テスト時間は1時間です。

※マークシート方式で実施するTOEIC® Listening & Reading Test（公開テストおよびIPテスト）についてはテスト時間の変更はございません。
※テスト画面上の名称はTOEIC® Listening & Reading Test Multi-Stage Adaptive Versionになります。

TOEIC® Listening & Reading IPテスト（オンライン）の概要

**Listening**
45問／約25分間
5～495点

+

**Reading**
45問／37分間
5～495点

90問／約1時間
10～990点
(スコアは5点刻み)

スコアの意味はマークシート方式と同じです

※テスト結果にAbilities Measured（項目別正答率）は含まれません。

TOEIC® Listening & Reading IPテスト（オンライン）では、CAT（Computer Adaptive Test）の仕組みを取り入れています。

◆CAT（Computer Adaptive Test）とは
受験者の能力に合わせて、出題するテスト問題を変化させていく適応型のテストシステムです。CATでは、各受験者の能力に応じた難易度の問題のみを用いて能力測定が行われます。そのため、一般的に、紙で実施されるテストより少ない問題数（＝短時間）で受験者の能力（スコア）を算出することが可能になります。

TOEIC® Listening & Reading IPテスト（オンライン）の問題構成

TOEIC® Listening & Reading IPテスト（オンライン）では、リスニング・リーディング各セクションについて、UNIT ONEで共通の問題セット（25問）が出題され、UNIT TWOで、UNIT ONEの正誤状況に応じて、受験者ごとに異なる問題セット（20問）が出題されます。

UNIT	Name of each part	パート名	問題数
リスニングセクション（約25分間）			
UNIT ONE	Photographs	写真描写問題	3
	Question-Response	応答問題	4
	Conversations (with and without a visual image)	会話問題	9
	Talks (with and without a visual image)	説明文問題	9
UNIT TWO	Question-Response	応答問題	5
	Conversations (with and without a visual image)	会話問題	9
	Talks (with and without a visual image)	説明文問題	6
リーディングセクション（37分間）			
UNIT ONE (約23分間)	Incomplete Sentences	短文穴埋め問題	5
	Text Completion	長文穴埋め問題	4
	Reading Comprehension	読解問題	16
UNIT TWO (約14分間)	Incomplete Sentences	短文穴埋め問題	7
	Text Completion	長文穴埋め問題	4
	Reading Comprehension	読解問題	9

※同一名称パートの問題形式は同じです。

※UNIT ONEで時間が余った状態でUNIT TWOに進んでも、UNIT ONEの残り時間はUNIT TWOに繰り越されません。

※リーディングセクションでは、各UNITのテスト時間内であれば、一度解答した問題の確認・修正等が可能です。

ただし、UNIT TWOに進んだ後、UNIT ONEに戻ることはできません。

ログインから試験終了までの流れ

①

Logout

You are logged-in as: Anonymous

IIBC Demo

Start

Test

TOEIC Listening and Reading Sample Test

Action


Start Test

クリック

Copyright © 2016-2020 by Educational Testing Service. All rights reserved. ETS, the ETS logo, and TOEIC are registered trademarks of Educational Testing Service (ETS). Copyright © 2000-2020 Internet Testing Systems, LLC. All rights reserved.



②



TOEIC® Listening and Reading Test
Multi-stage Adaptive Version

Copyright © 2020 by Educational Testing Service. All rights reserved.
ETS, the ETS logo, and TOEIC are registered trademarks of Educational Testing Service.

Click on **Continue** to go on.

Continue

クリック

③



Confidentiality Agreement

All parts of this test are confidential and owned by ETS. You are not permitted to make known or copy any part of this test.
By clicking on the **Yes** button, you agree that you will not make known, copy, or provide anyone with the test questions or other material you have seen as part of this test.

- ☐ Yes
☐ No

Now click on **Next** button in the bottom righthand corner of your screen to go on to the test. The Next button will also allow you to move between sections of the test.

①クリック

②クリック

④



Test Center Regulations

You should have nothing on your computer table except your identification; put everything else under the table. All personal electronic devices should be turned off and put away. Watch alarms must also be turned off. You may not eat, drink, or use tobacco during the test. The official time will be kept by the computer. The administrator is authorized to dismiss you from the test session, and/or your scores may be canceled if you fail to follow directions or for other actions such as, but not limited, to the following:

- Attempting to take the test for someone else or having someone take the test for you
- Failing to provide acceptable identification
- Obtaining improper access to the test, or a part of the test, or information about the test
- Using any type of communication device during the test session or during breaks
- Using any aids in connection with the test, such as mechanical pencils, pens, pagers, beepers, calculators, watch calculators, books, pamphlets, notes, rulers, highlighter pens, stereos or radios with headphones, cell phones, watch alarms, stop watches, dictionaries, translators, and any hand-held electronic or photographic devices
- Creating a disturbance
- Attempting to give or receive assistance, or otherwise communicate, in any form, with another person about the test during the test session
- Attempting to remove from the test room any test content or notes relating to the test
- Tampering with the computer
- Leaving the test room without permission

If you incur any of the above, ETS will be notified of the action taken by the administrator.

Click on **Next** to go on.

クリック

⑤本テストでは該当しないので無視（そのままnextボタンをクリック）



If You Need the Administrator

If at any time during the test session you think you have a problem with your computer or need the administrator for any reason, please raise your hand.

Click on **Continue** to go on.

クリック

⑥



Prohibited Items



DO NOT SMOKE



TURN OFF ALL ELECTRONIC DEVICES



DO NOT USE SCRATCH PAPER



FOLLOW THE INSTRUCTIONS ON YOUR SCREEN

クリック

⑦

ETS TOEIC

Volume

①アナウンスを聞きながらここをクリックしてボリュームを調整する。（ボリュームが十分に大きくならない場合は、PC本体の設定も確認すること。）

Testing the Volume

※途中で『ポップアップがブロックされました』という表示が画面の上部や中央に出て先に進めなくなったら、「ポップアップを許可する」をクリックしてください。

②クリック

⑧音声で説明が流れてくるので、聞こえない場合は、PC本体の設定がミュートになっていないか確認すること。（説明が終了したら自動で次の画面へ切り替わります。）

ETS TOEIC

Volume

General Directions

This test is designed to measure your English language ability. The test is divided into two sections: Listening and Reading.
For each question, you should select the best answer from the answer choices given. Then, click on the answer that you have selected. If you decide to change an answer, click on the new answer.

※インターネット環境によって、音声が出るまでに1～2分程度かかる場合があります。

クリック

Next

⑨リスニングテスト開始

ETS TOEIC

Listening

Volume

LISTENING SECTION

In the Listening section, you will be asked to demonstrate how well you understand spoken English. The entire Listening section will last approximately 25 minutes. There are two units. Unit One has four question types: Photographs, Question-Response, Conversations, and Talks. Unit Two has three question types: Question-Response, Conversations, and Talks. Directions are given for each question type.

⑩

ETS TOEIC

Listening

Volume

Unit One - Photographs

Directions: You will hear four statements about a picture on the screen. When you hear the statements, you must select the one statement that best describes what you see in the picture. Then, click on the answer that you have selected. The statements will not appear on the screen and will be spoken only one time.

Look at the example item on the screen.

Example

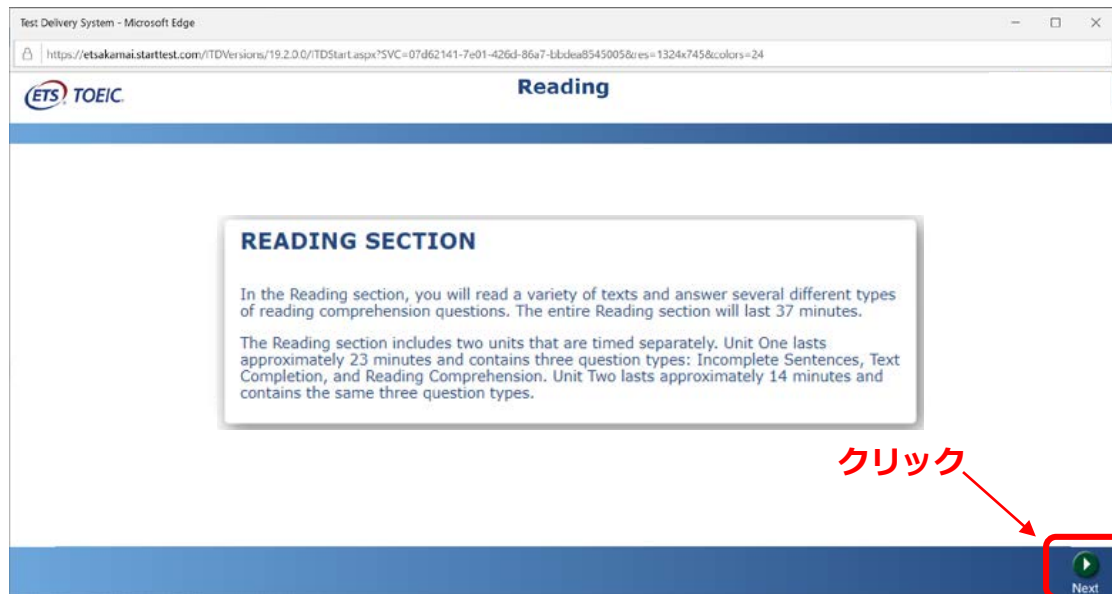
Sample Answer

A B C D

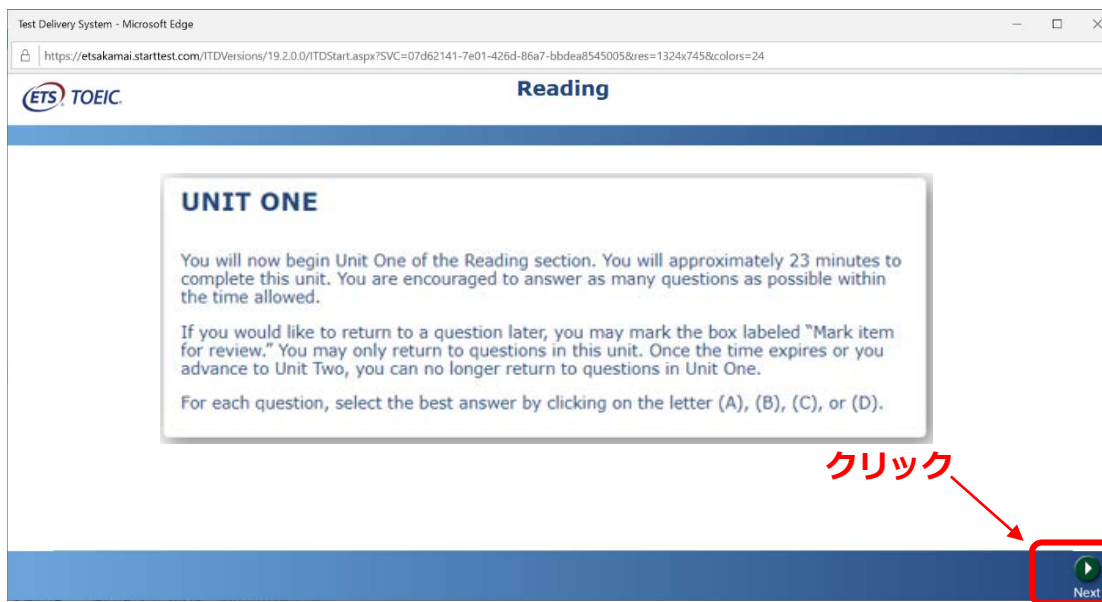


————Unit One及びUnit Twoでリスニングテスト終了————
続いてリーディングテストへ

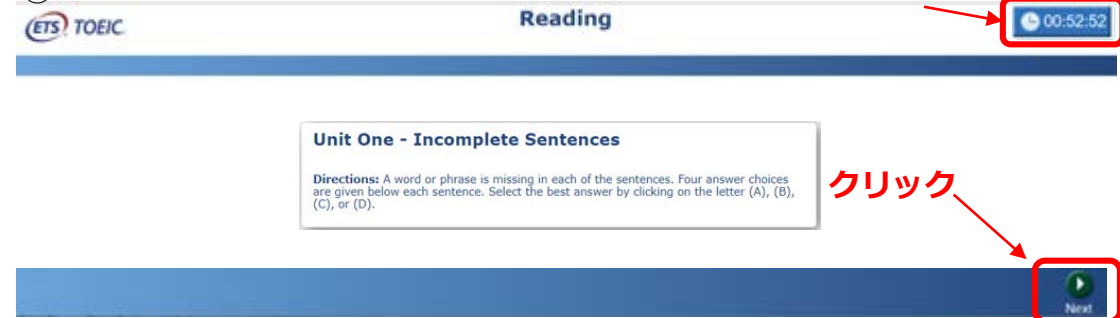
⑪リーディングテスト開始



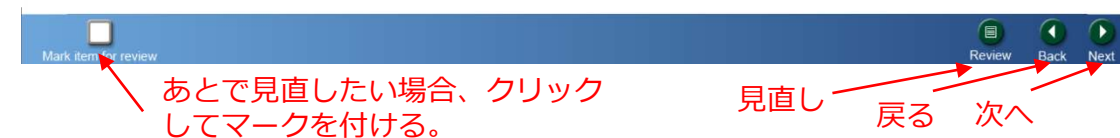
⑫



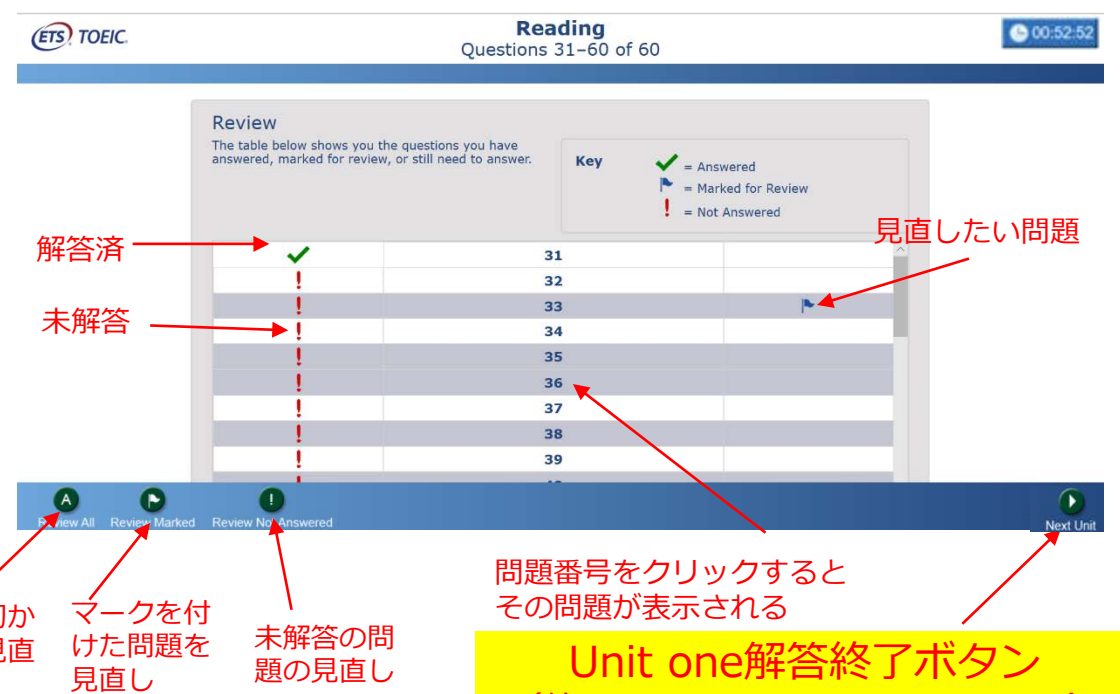
⑬



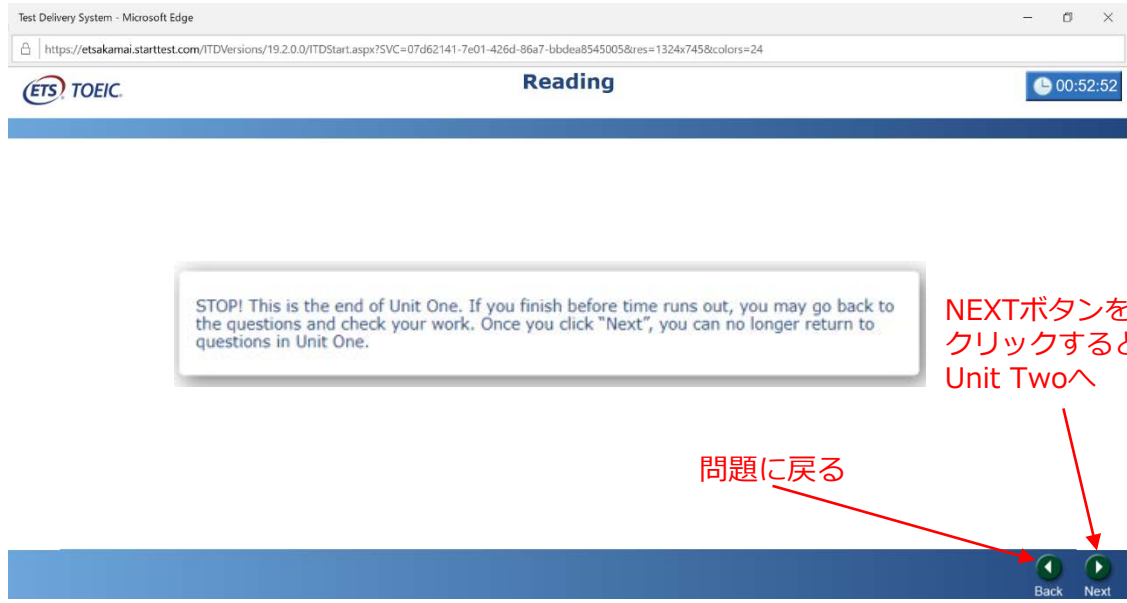
⑭画面下部のボタンの説明



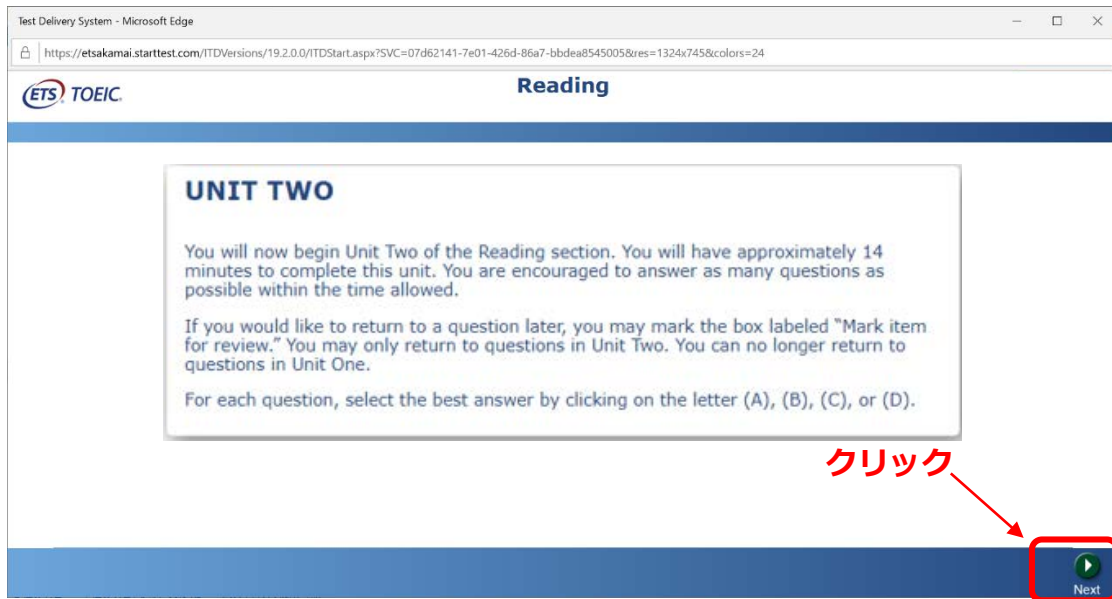
⑮Review画面



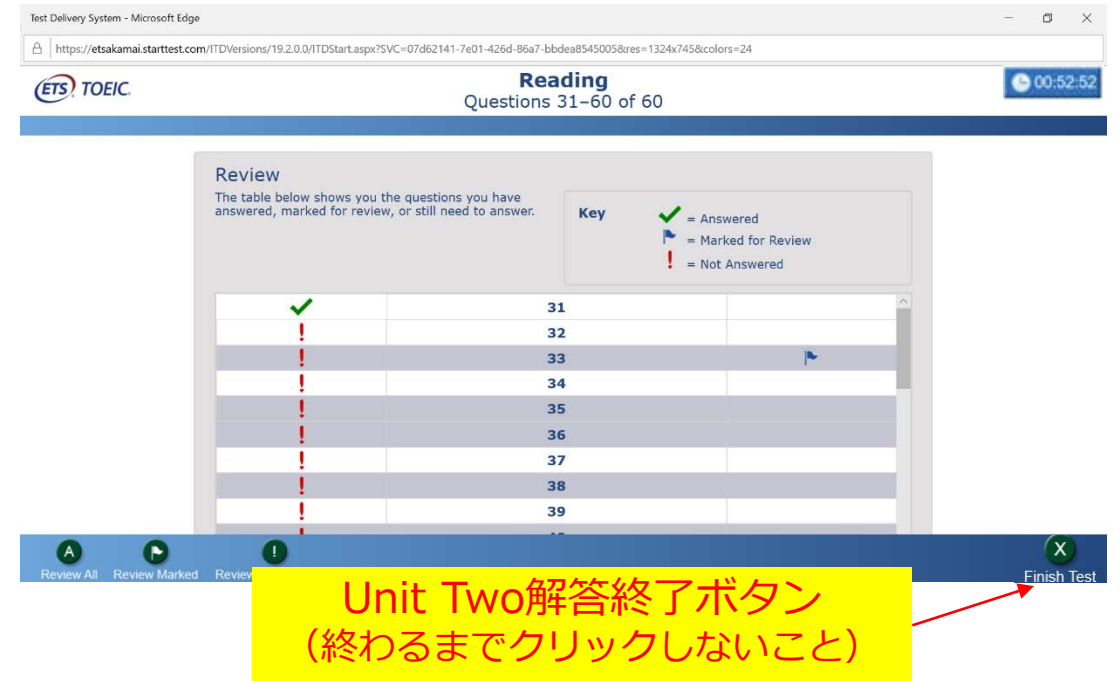
⑯残り時間が余った状態で⑮の「Next Unit」を押すと出る画面



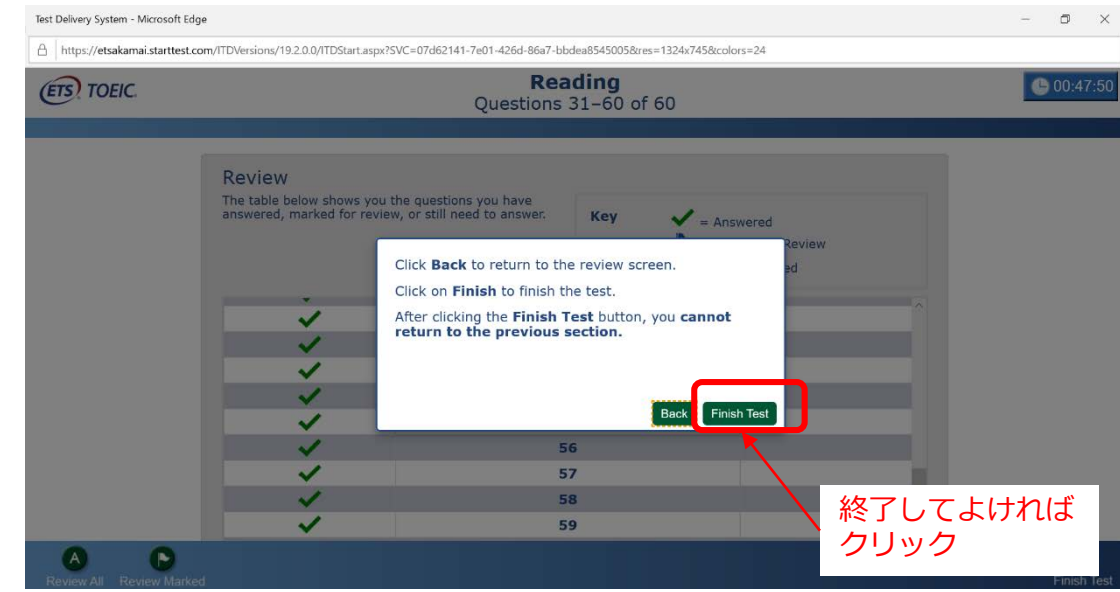
⑰



⑱Review画面



⑲残り時間が余った状態で⑱の「Finish Test」を押すと出る画面



⑳残り時間が余った状態で㉑の「Finish Test」を押すと出る画面



STOP! This is the end of Unit Two. If you finish before time runs out, you may go back to the questions in Unit Two and check your work. Once you click "Next", you can no longer return to questions in Unit Two.

NEXTボタンをクリックするとテスト終了

問題に戻る



Stop! This is the end of the test.

クリック



㉒



Congratulations!

You have completed the TOEIC® Listening and Reading Sample Test.

Click Exit.



クリック

㉓受験したTOEICのスコアが表示されます。



Your TOEIC® Listening and Reading Results:

Listening	Reading	Total
5	5	10

These online scores are intended for your informational use only.
This page is not valid for transmission of scores to an institution.

※スコアは、テスト終了直後のこの画面で確認することができます。
試験期間終了後、受験者専用サイト(サイトのURLは全試験期間終了後に別途メールで送付予定)からテスト結果(スコア)を再度確認することができます。
紙のスコアレポートは発行されませんが、PDF形式にてテスト結果の印刷は可能です。
(約1カ月間、ダウンロードと閲覧が可能です。)

以上