

2019年度入試データ

統一入試／一般入試
英語外部検定試験利用入試
大学入試センター試験利用入試

統一入試

学部・学科・専攻・コース	募集人員	志願者数	受験者数(A)	合格者数(B)	倍率(A)/(B)	合格最低点		
法文学部	4教科型	法律学科	22	309	270	89	3.0	274.9(450)*
		国際企業関係法学科	5	26	25	5	5.0	309.0(500)*
		政治学科	5	60	55	32	1.7	265.4(450)*
		小計	32	395	350	126	2.8	—
法文学部	3教科型	法律学科	39	941	844	105	8.0	232.3(350)*
		国際企業関係法学科	11	123	114	15	7.6	266.5(400)*
		政治学科	22	276	257	64	4.0	228.0(350)*
		小計	72	1,340	1,215	184	6.6	—
合計		104	1,735	1,565	310	5.0	—	
経済学部	経済学部	経済学科	60	938	859	163	5.3	180.0(300)*
		経済情報システム学科	5	230	214	40	5.4	174.1(300)*
		国際経済学科	10	163	150	30	5.0	173.1(300)*
		公共・環境経済学科	5	322	299	62	4.8	175.0(300)*
合計		80	1,653	1,522	295	5.2	—	
商学部	商学部	フリーメジャー(学科自由選択)・コース	65	1,226	1,134	188	6.0	211.0(350)*
		合計	65	1,226	1,134	188	6.0	—
文学部	人文社会科学科	国文学専攻	8	185	167	28	6.0	229.7(400)*
		英語文学文化専攻	8	147	138	30	4.6	205.6(350)*
		ドイツ語文学文化専攻	4	56	51	12	4.3	200.2(350)*
		フランス語文学文化専攻	4	58	54	12	4.5	200.9(350)*
		中国言語文化専攻	4	93	88	13	6.8	204.3(350)*
		日本史学専攻	4	184	172	22	7.8	185.2(300)*
		東洋史学専攻	4	64	62	13	4.8	215.0(350)*
		西洋史学専攻	4	100	96	20	4.8	211.5(350)*
		哲学専攻	4	105	95	20	4.8	206.2(350)*
		社会学専攻	4	151	137	20	6.9	189.0(300)*
		社会情報学専攻	4	109	102	14	7.3	183.0(300)*
		教育学専攻	4	130	118	16	7.4	220.2(350)*
心理学専攻	4	135	114	14	8.1	185.6(300)*		
合計		60	1,517	1,394	234	6.0	—	
総合政策学部	総合政策学部	政策科学科	10	332	301	52	5.8	224.8(350)*
		国際政策文化学科	10	235	225	36	6.3	225.2(350)*
合計		20	567	526	88	6.0	—	
国際経営学部	国際経営学部	国際経営学科 3教科型	20	545	506	121	4.2	242.6(400)*
		国際経営学科 4教科型	10	59	55	15	3.7	290.4(500)*
合計		30	604	561	136	4.1	—	
総計		359	7,302	6,702	1,251	5.4	—	

注1：括弧内の数字は満点を示します。*印は偏差点を使用しています。
 注2：倍率は(受験者数)÷(合格者数)で算出し、小数第二位を四捨五入しています。
 注3：法学部、文学部および総合政策学部の志願者数・受験者数は第1志望の学科(専攻)で算出しています。
 注4：法学部国際企業関係法学科(4教科型)の英語の配点は200点、4科目合計500点満点です。
 注5：法学部国際企業関係法学科(3教科型)の英語の配点は200点、3科目合計400点満点です。
 注6：経済学部の英語の配点は100点、3科目合計300点満点です。
 注7：文学部人文社会科学科日本史学専攻、社会学専攻、社会情報学専攻、心理学専攻の外国語の配点は100点、3科目合計300点満点です。
 注8：文学部人文社会科学科国文学専攻の国語の配点は150点、3科目合計400点満点です。

一般入試

学部・学科・専攻・コース	募集人員	志願者数	受験者数(A)	合格者数(B)	倍率(A)/(B)	合格最低点				
法文学部	4教科型	法律学科	65	982	848	300	2.8	253.6(450)*		
		国際企業関係法学科	5	212	176	76	2.3	267.8(500)*		
		政治学科	22	159	128	65	2.0	225.9(450)*		
		小計	92	1,353	1,152	441	2.6	—		
法文学部	3教科型	法律学科	291	2,661	2,391	659	3.6	203.3(350)*		
		国際企業関係法学科	65	666	594	159	3.7	231.6(400)*		
		政治学科	139	724	637	215	3.0	198.0(350)*		
		小計	495	4,051	3,622	1,033	3.5	—		
合計		587	5,404	4,774	1,474	3.2	—			
経済学部	経済学部	経済学科I	149	2,491	2,223	280	7.9	236.0(350)*		
		経済学科II	99	1,628	1,438	168	8.6	235.1(350)*		
		経済情報システム学科	86	679	611	87	7.0	234.1(350)*		
		国際経済学科	126	1,063	940	142	6.6	233.0(350)*		
		公共・環境経済学科	67	888	791	139	5.7	233.0(350)*		
合計		527	6,749	6,003	816	7.4	—			
経営学部	経営学部	フレックス・コース	135	1,376	1,206	140	8.6	226.3(350)*		
		フレックスPlus I・コース	20	296	257	24	10.7	231.9(350)*		
		会計学科	120	1,584	1,449	201	7.2	218.3(350)*		
		フレックスPlus I・コース	40	303	264	40	6.6	229.6(350)*		
		商業・貿易学科	125	1,179	1,076	208	5.2	216.0(350)*		
		フレックスPlus I・コース	20	151	126	22	5.7	223.2(350)*		
金融学科	金融学科	フレックス・コース	40	713	645	137	4.7	218.0(350)*		
		フレックスPlus I・コース	16	125	116	19	6.1	223.3(350)*		
合計		516	5,727	5,139	791	6.5	—			
理工学部	理工学部	数学科	35	609	549	159	3.5	228.0(400)		
		物理学科	35	808	678	238	2.8	177.0(300)		
		都市環境学科	45	811	695	136	5.1	192.0(300)		
		精密機械工学科	80	1,428	1,204	271	4.4	192.0(300)		
		電気電子情報通信工学科	70	1,244	1,045	209	5.0	186.0(300)		
		応用化学科	80	1,341	1,126	380	3.0	174.0(300)*		
		経営システム工学科	60	785	665	129	5.2	190.0(300)*		
		情報工学科	60	1,652	1,428	236	6.1	201.0(300)		
		生命科学科	40	510	409	133	3.1	173.0(300)*		
		人間総合理工学科	38	305	250	58	4.3	184.0(300)*		
		合計		543	9,493	8,049	1,949	4.1	—	
		文学部	人文社会科学科	国文学専攻	31	551	473	88	5.4	253.3(400)*
				英語文学文化専攻	80	557	477	187	2.6	206.5(350)*
				ドイツ語文学文化専攻	20	163	139	46	3.0	206.4(350)*
フランス語文学文化専攻	34			219	191	72	2.7	203.4(350)*		
中国言語文化専攻	21			252	223	57	3.9	208.5(350)*		
日本史学専攻	51			560	508	136	3.7	188.2(300)*		
東洋史学専攻	24			130	116	45	2.6	206.7(350)*		
西洋史学専攻	24			335	288	73	3.9	217.5(350)*		
哲学専攻	39			430	367	95	3.9	216.5(350)*		
社会学専攻	61			558	475	160	3.0	182.8(300)*		
社会情報学専攻	44			382	346	70	4.9	185.6(300)*		
教育学専攻	32			337	289	84	3.4	211.1(350)*		
心理学専攻	45	575	513	118	4.3	188.3(300)*				
合計		506	5,049	4,405	1,231	3.6	—			
総合政策学部	総合政策学部	政策科学科	56	883	734	62	11.8	173.0(250)		
		国際政策文化学科	57	823	643	74	8.7	175.0(250)		
合計		113	1,706	1,377	136	10.1	—			
国際経営学部	国際経営学部	国際経営学科	70	1,994	1,845	239	7.7	225.0(300)		
		合計	70	1,994	1,845	239	7.7	—		
国際情報学部	国際情報学部	国際情報学科	60	2,408	2,150	145	14.8	190.0(250)		
		合計	60	2,408	2,150	145	14.8	—		
総計		2,922	38,530	33,742	6,781	5.0	—			

注1：括弧内の数字は満点を示します。*印は偏差点を使用しています。
 注2：倍率は(受験者数)÷(合格者数)で算出し、小数第二位を四捨五入しています。
 注3：経済学部、商学部および総合政策学部の志願者数・受験者数は、第1志望の学科(コース)で算出しています。
 注4：経済学部経済学科Iは2月14日、経済学科IIは2月15日に実施した試験の結果です。
 注5：法学部国際企業関係法学科の英語の配点は200点、3科目合計400点満点、4科目合計500点満点です。
 注6：理工学部数学科のみ数学の配点は200点、3科目合計400点満点です。
 注7：文学部人文社会科学科日本史学専攻、社会学専攻、社会情報学専攻、心理学専攻の外国語の配点は100点、3科目合計300点満点です。
 注8：文学部人文社会科学科国文学専攻の国語の配点は150点、3科目合計400点満点です。
 注9：総合政策学部の英語の基準点(平均点)は81.01点です。

英語外部検定試験利用入試

学部・学科・専攻・コース	募集人員	志願者数	受験者数(A)	合格者数(B)	倍率(A)/(B)	合格最低点
経済学科Ⅰ	5	435	387	57	6.8	135.1(200)*
経済学科Ⅱ	3	303	269	37	7.3	139.4(200)*
経済情報システム学科	4	149	135	25	5.4	134.0(200)*
国際経済学科	5	287	254	50	5.1	133.1(200)*
公共・環境経済学科	3	226	209	43	4.9	133.0(200)*
合計	20	1,400	1,254	212	5.9	—
国文学専攻	若干名	36	30	5	6.0	138.0(200)
英語文学文化専攻		75	44	14	3.1	137.0(200)
ドイツ語文学文化専攻		30	27	5	5.4	136.0(200)
フランス語文学文化専攻		42	39	6	6.5	138.0(200)
中国語文学文化専攻		30	25	3	8.3	134.0(200)
日本史学専攻		39	35	10	3.5	142.0(200)
東洋史学専攻		11	9	3	3.0	136.0(200)
西洋史学専攻		31	28	8	3.5	139.0(200)
哲学専攻		35	33	5	6.6	143.0(200)
社会学専攻		67	53	12	4.4	141.0(200)
社会情報学専攻	41	33	8	4.1	141.0(200)	
教育学専攻	32	27	4	6.8	143.0(200)	
心理学専攻	45	36	4	9.0	152.0(200)	
合計	若干名	514	419	87	4.8	—
政策科学科	10	97	76	4	19.0	79.0(100)
国際政策文化学科		208	150	11	13.6	80.0(100)
合計	10	305	226	15	15.1	—
国際経営学科	20	861	805	101	8.0	—
合計	20	861	805	101	8.0	—
国際情報学科	5	466	396	24	16.5	87.0(100)
合計	5	466	396	24	16.5	—
総計	55	3,546	3,100	439	7.1	—

注1：括弧内の数字は満点を示します。*印は偏差点を使用しています。
 注2：倍率は(受験者数)÷(合格者数)で算出し、小数第二位を四捨五入しています。
 注3：経済学部および総合政策学部の志願者数・受験者数は、第1志望の学科で算出しています。
 注4：経済学部経済学科Ⅰは2月14日、経済学科Ⅱは2月15日に実施した試験の結果です。
 注5：国際経営学部の合格最低点は非公表となります。

センター併用方式

学部・学科・コース	募集人員	志願者数(A)	合格者数(B)	倍率(A)/(B)
法学部 法律学科	43	1,477	513	2.9
国際企業関係法学科	11	392	123	3.2
政治学科	22	336	135	2.5
合計	76	2,205	771	2.9
経済学部 経済学科Ⅰ	9	818	32	25.6
経済学科Ⅱ	6	512	27	19.0
経済情報システム学科	7	218	12	18.2
国際経済学科	12	298	31	9.6
公共・環境経済学科	6	212	20	10.6
合計	40	2,058	122	16.9
商学部 フリーメジャー(学科自由選択)・コースA	10	487	54	9.0
フリーメジャー(学科自由選択)・コースB	10	390	56	7.0
合計	20	877	110	8.0
理工学部 数学科	13	144	38	3.8
物理学科	12	180	34	5.3
都市環境学科	10	275	30	9.2
精密機械工学科	20	326	49	6.7
電気電子情報通信工学科	20	361	59	6.1
応用化学科	25	310	61	5.1
経営システム工学科	15	263	55	4.8
情報工学科	15	432	45	9.6
生命科学科	15	220	65	3.4
人間総合理工学科	16	167	37	4.5
合計	161	2,678	473	5.7
総合政策学部 政策科学科	15	426	57	7.5
国際政策文化学科	15	477	62	7.7
合計	30	903	119	7.6
国際経営学部 国際経営学科	10	567	93	6.1
合計	10	567	93	—
国際情報学部 国際情報学科	10	1,305	85	15.4
合計	10	1,305	85	—
総計	347	10,593	1,773	6.0

注1：倍率は(志願者数)÷(合格者数)で算出し、小数第二位を四捨五入しています。
 注2：経済学部および総合政策学部の志願者数は、第1志望の学科(コース)で算出しています。
 注3：経済学部経済学科Ⅰは2月14日、経済学科Ⅱは2月15日に実施した試験の結果です。

センター単独方式

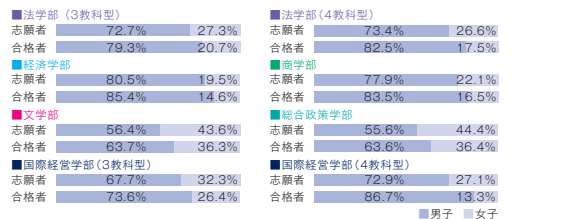
学部・学科・専攻・コース	募集人員	志願者数(A)	合格者数(B)	倍率(A)/(B)
法学部 前期選考 5教科型 法律学科	96	1,960	1,058	1.9
国際企業関係法学科	16	396	203	2.0
政治学科	43	376	214	1.8
小計	155	2,732	1,475	1.9
3教科型 法律学科	20	1,975	380	5.2
国際企業関係法学科	5	465	96	4.8
政治学科	10	612	157	3.9
小計	35	3,052	633	4.8
後期選考 5教科型 法律学科	6	75	14	5.4
国際企業関係法学科	3	29	6	4.8
政治学科	6	36	10	3.6
小計	15	140	30	4.7
合計	205	5,924	2,138	2.8
経済学部 前期選考 4教科型 経済学科	16	853	212	4.0
経済情報システム学科	7	149	38	3.9
国際経済学科	11	125	36	3.5
公共・環境経済学科	6	151	35	4.3
小計	40	1,278	321	4.0
3教科型 経済学科	16	1,547	149	10.4
経済情報システム学科	7	503	75	6.7
国際経済学科	11	379	61	6.2
公共・環境経済学科	6	448	66	6.8
小計	40	2,877	351	8.2
後期選考 経済学科	5	93	34	2.7
経済情報システム学科	5	33	12	2.8
国際経済学科	5	72	27	2.7
公共・環境経済学科	5	45	17	2.6
小計	20	243	90	2.7
合計	100	4,398	762	5.8
商学部 前期選考 4教科型 経営学科	10	533	79	6.7
会計学科	10	392	110	3.6
商業・貿易学科	10	231	91	2.5
金融学科	6	134	62	2.2
小計	36	1,290	342	3.8
3教科型 経営学科	10	1,026	86	11.9
会計学科	10	871	104	8.4
商業・貿易学科	10	667	101	6.6
金融学科	6	330	56	5.9
小計	36	2,894	347	8.3
後期選考 経営学科	5	79	37	2.1
会計学科	5	47	32	1.5
商業・貿易学科	3	59	46	1.3
金融学科	3	40	19	2.1
小計	18	225	134	1.7
合計	90	4,409	823	5.4
理工学部 前期選考 物理学科	6	591	97	6.1
都市環境学科	10	609	76	8.0
精密機械工学科	10	802	110	7.3
電気電子情報通信工学科	7	947	121	7.8
応用化学科	10	774	124	6.2
経営システム工学科	15	580	103	5.6
情報工学科	5	820	64	12.8
生命科学科	10	428	105	4.1
人間総合理工学科	11	375	64	5.9
合計	84	5,926	864	6.9
前期選考 4教科型(専攻フリー) 国文学専攻	12	1,147	344	3.3
英語文学文化専攻	12	458	103	4.4
ドイツ語文学文化専攻	6	440	112	3.9
フランス語文学文化専攻	6	142	37	3.8
中国語文学文化専攻	6	230	50	4.6
日本史学専攻	6	248	51	4.9
東洋史学専攻	8	389	63	6.2
西洋史学専攻	6	99	33	3.0
哲学専攻	6	292	71	4.1
社会学専攻	7	384	77	5.0
社会情報学専攻	7	392	87	4.5
教育学専攻	4	218	32	6.8
心理学専攻	4	265	45	5.9
小計	90	3,333	44	7.6
後期選考 3教科型 国文学専攻	12	1,811	142	12.8
英語文学文化専攻	7	347	58	6.0
ドイツ語文学文化専攻	3	46	15	3.1
フランス語文学文化専攻	6	150	29	5.2
中国語文学文化専攻	3	104	14	7.4
日本史学専攻	3	46	15	3.1
東洋史学専攻	6	150	29	5.2
西洋史学専攻	3	104	14	7.4
哲学専攻	3	46	15	3.1
社会学専攻	7	392	87	4.5
社会情報学専攻	7	218	32	6.8
教育学専攻	4	265	45	5.9
心理学専攻	4	333	44	7.6
小計	90	3,890	805	4.8
総合政策学部 前期選考 政策科学科	20	1,415	242	5.8
国際政策文化学科	20	994	227	4.4
小計	40	2,409	469	5.1
後期選考 政策科学科	5	81	33	2.5
国際政策文化学科	5	76	45	1.7
小計	10	157	78	2.0
合計	50	2,566	547	4.7
国際経営学部 前期選考 国際経営学科 3教科型	17	1,811	142	12.8
国際経営学科 4教科型	7	347	58	6.0
小計	24	2,158	200	10.8
後期選考 国際経営学科 3教科型	3	104	14	7.4
国際経営学科 4教科型	3	46	15	3.1
小計	6	150	29	5.2
合計	30	2,308	229	10.1
国際情報学部 前期選考 国際情報学科 3教科型	10	1,477	164	9.0
国際情報学科 4教科型	10	364	97	3.8
小計	20	1,841	261	7.1
後期選考 国際情報学科	5	87	10	8.7
小計	5	87	10	8.7
合計	25	1,928	271	7.1
総計	714	32,715	6,815	4.8

注1：倍率は(志願者数)÷(合格者数)で算出し、小数第二位を四捨五入しています。
 注2：経済学部、商学部および総合政策学部の志願者数は、第1志望の学科(コース)で算出しています。

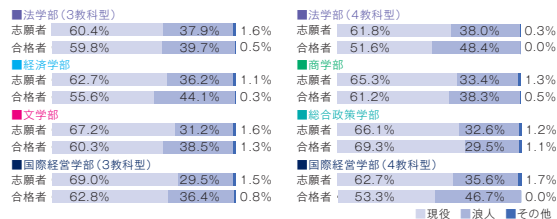
2019年度入試データ

統一入試／一般入試
英語外部検定試験利用入試
大学入試センター試験利用入試

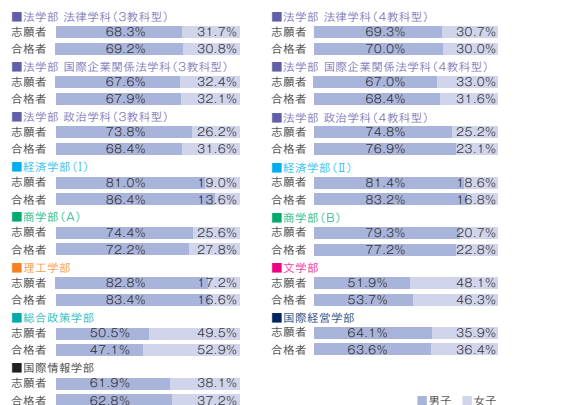
男女別志願者数・合格者数の割合（統一入試）



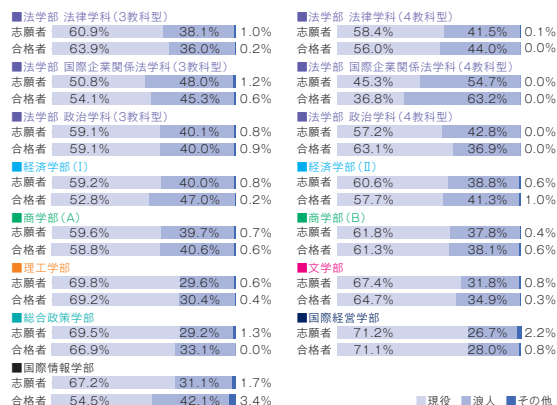
現浪別志願者数・合格者数の割合（統一入試）



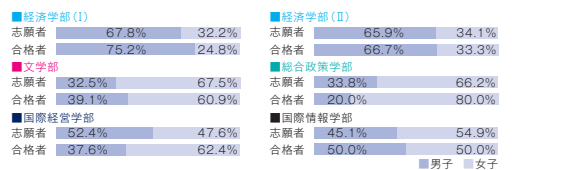
男女別志願者数・合格者数の割合（一般入試）



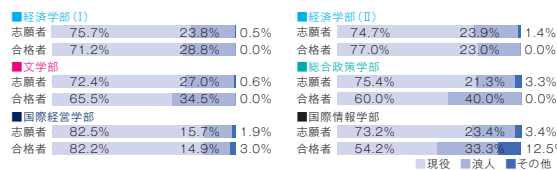
現浪別志願者数・合格者数の割合（一般入試）



男女別志願者数・合格者数の割合（英語外部検定試験利用入試）



現浪別志願者数・合格者数の割合（英語外部検定試験利用入試）



注：経済学部 (I) は「経済学科、経済情報システム学科、公共・環境経済学科」、経済学部 (II) は「経済学科、国際経済学科」、商学部 (A) は「会計学科、商業・貿易学科」、商学部 (B) は「経営学科、金融学科」を示します。

都道府県別志願者数・合格者数 [統一入試]

都道府県	志願者	合格者
北海道	204	43
青森県	25	2
岩手県	17	1
宮城県	149	19
秋田県	20	5
山形県	24	1
福島県	65	7
茨城県	182	31
栃木県	80	11
群馬県	130	18
埼玉県	563	94
千葉県	348	71
東京都	2,206	377
神奈川県	1,079	208
新潟県	95	21
富山県	37	10
石川県	63	7
福井県	27	2
山梨県	58	3
長野県	137	26
岐阜県	57	8
静岡県	223	41
愛知県	299	63
三重県	67	15
滋賀県	11	0
京都府	41	8
大阪府	183	29
兵庫県	90	15
奈良県	49	8

都道府県別志願者数・合格者数 [一般入試]

都道府県	志願者	合格者
北海道	758	145
青森県	110	29
岩手県	93	17
宮城県	489	93
秋田県	91	17
山形県	102	13
福島県	291	56
茨城県	882	157
栃木県	495	96
群馬県	690	118
埼玉県	4,301	724
千葉県	3,026	537
東京都	13,004	2,283
神奈川県	7,097	1,297
新潟県	492	88
富山県	148	34
石川県	98	8
福井県	67	11
山梨県	318	43
長野県	498	77
岐阜県	230	53
静岡県	788	126
愛知県	1,054	220
三重県	163	30
滋賀県	34	6
京都府	105	15
大阪府	392	59
兵庫県	262	49
奈良県	82	17

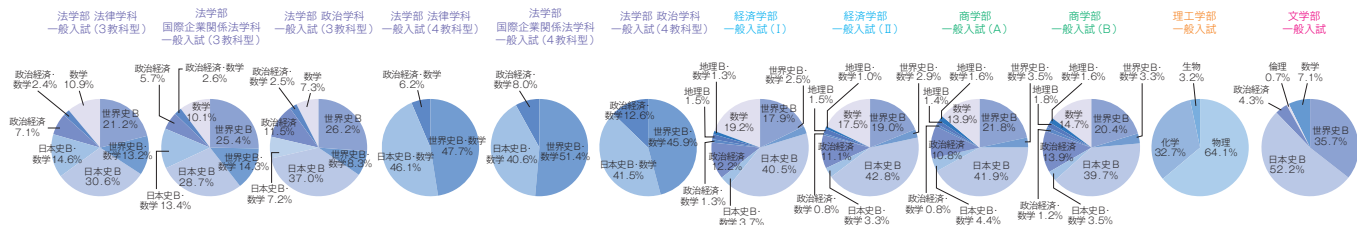
都道府県別志願者数・合格者数 [センター試験利用入試]

都道府県	志願者	合格者
北海道	1,113	267
青森県	167	45
岩手県	109	19
宮城県	713	184
秋田県	139	31
山形県	139	24
福島県	463	87
茨城県	1,078	233
栃木県	621	128
群馬県	825	175
埼玉県	4,596	753
千葉県	3,001	464
東京都	13,781	2,682
神奈川県	6,908	1,244
新潟県	585	142
富山県	241	84
石川県	139	50
福井県	133	30
山梨県	356	68
長野県	688	153
岐阜県	346	88
静岡県	1,011	222
愛知県	1,365	316
三重県	198	36
滋賀県	41	6
京都府	169	44
大阪府	471	107
兵庫県	334	97
奈良県	131	42

都道府県別志願者数・合格者数 [英語外部検定試験利用入試]

都道府県	志願者	合格者
北海道	51	4
青森県	4	0
岩手県	5	2
宮城県	43	5
秋田県	11	1
山形県	11	1
福島県	16	1
茨城県	65	6
栃木県	33	4
群馬県	42	5
埼玉県	455	62
千葉県	194	18
東京都	1,382	161
神奈川県	661	102
新潟県	25	4
富山県	2	0
石川県	10	1
福井県	9	0
山梨県	10	0
長野県	40	8
岐阜県	7	0
静岡県	69	8
愛知県	71	6
三重県	14	3
滋賀県	7	1
京都府	9	1
大阪府	37	5
兵庫県	31	0
奈良県	3	0

選択科目別志願者の割合



注：各集計値は四捨五入しており、合計が100%にならない場合があります。