


2019 行政

 インターンシップ
ガイドブック

中央大学キャリアセンター
TEL:042-674-3491



注意事項

1

人 辞退不可！

応募後に辞退、日程変更は一切できません。授業・試験期間を避け、スケジュール調整してから応募して下さい。

試験の日程と場所は学部事務室掲示板等で発表されますので各自で確認して下さい。

人 学内締切厳守！

行政機関が設定している締切よりも1週間～10日程度早く設定します。学内締切後は一切応募を受け付けませんので、ご注意下さい。※理工学部（理工キャリア支援課窓口受付分）については、締切日が一部、早まる場合があります。詳細は理工キャリア支援課へお問い合わせ下さい。

人 諸経費等

大学からの諸経費等支給はありません。

人 選考結果の連絡

合否に関わらず選考結果は先方から連絡が入り次第、メール（携帯・PC）または電話にて個別に連絡します。先方での選考状況によるため、予定よりも遅くなる場合があります。また、いつ頃結果が届くかはキャリアセンターでは分かりかねます。

人 合格手続

参加決定者は全員インターンシップ賠償責任保険への加入(¥210)と、大学への誓約書の提出を行っていただきます。

人 連絡について

急を要する時など、携帯宛に電話する場合があります。また、応募先機関から直接メールや電話で連絡が入る場合がありますので、ご留意下さい。

🔍 インターンシップ 情報を探す

中央大学HPの最新ニュースにて、受入機関リストをチェック！
リストに載っていないくても、直接交渉することで受け入れていただける場合もあります。

→ **3** ~ **7**

📄 応募

応募方法や提出書類は各行政機関によって異なります。
行政機関およびキャリアセンターの指示に従ってください。

→ **8**

✅ 選考

主に行政機関によって書類選考が行われます。
中には面接や課題提出等の形式がとられる場合や学内選考を行う場合もあります。

👤 受入可否 連絡

ほとんどの行政機関は、キャリアセンターに結果連絡が届きます。結果が届き次第、合否にかかわらず応募者全員に結果を通知します。
(主にメール、急を要する場合は電話)

📝 インターンシップ 終了後

体験報告書提出

CCNに体験報告を登録していただきます。

(行政インターンシップ参加者は全員必須) なお、体験報告書は、個人名を伏せて今後インターンシップを検討する学生に公開します。

→ **12**

🏢 インターンシップ 実施

初日指示はキャリアセンターまたは行政機関から参加者へ連絡します。



👤 事前研修

インターンシップ生として働くために必要なマナー、リスクマネジメント等の研修を行います。参加出来ない場合はテキストを配布し、各自で学習することになります。
※秋冬季、春季は事前研修を行いません。

🌟 合格者 手続き

キャリアセンターにてインターンシップ賠償責任保険加入手続、誓約書作成、注意事項の説明等を行います。

Q インターンシップ情報を探す

行政インターンシップ
新着ニュースはこちら



→ 情報あり
→ 情報なし

本学HPの「新着ニュース」で学内応募受付状況を確認する

中大HP>キャリアサポート>インターンシップ>新着ニュース>「★●年度●季「行政」インターンシップ」記事の詳細から「行政インターンシップ受入機関リスト」を確認して下さい。

※●は年度、参加する時期によって異なります。
※大学から発信するインターンシップ情報は、主に「国家行政機関」「首都圏の地方自治体」「本学と就職支援協定を締結している自治体」「過去に本学から多くの学生が参加している地方自治体」です。
※行政機関のWEBサイトに掲載されたり、キャリアセンターに情報が入り次第、随時更新します。
※行政機関のHPにインターンシップ情報が掲載されない、又は中央大学で特別枠があるインターンシップはCCNのお知らせにて周知します。

p.5 「行政インターンシップ受入機関リストの見方」参照

応募

「行政インターンシップ受入機関リスト」で学内締切、提出書類、提出方法を確認し、応募します。
※実習内容、応募要件、応募に当たっての注意事項は**行政機関のWEBサイト**で必ず確認して下さい。

キャリアセンターから学内締切、提出書類、提出方法についてメールで案内が届きます。キャリアセンターの指示に従って提出書類を揃え、応募して下さい。

行政機関の指示に従って直接応募します。
※キャリアセンターへの連絡は特に不要ですが、保険加入必須の場合等はキャリアセンターにご相談下さい。

? 募集開始時期について
各行政機関によって異なりますが、主に
夏季 : 4月中旬～6月頃
秋冬季 : 7月下旬頃
春季 : 11月～1月頃 です。

情報なし

WEBサイトで実施有無を確認する

行政機関のWEBサイト、インターンシップ情報サイト（リクナビ等）を確認して下さい。
※経営者協会等の機関が仲介している場合もあります。

直接応募

大学経由

キャリアセンターに申請

WEBサイトの情報をプリントアウトし、キャリアセンター窓口に応募希望の旨を申し出て下さい。窓口担当の指示に従い、学生情報を送っていただけます。

電話でヒアリングした情報をまとめ、キャリアセンター窓口に応募希望の旨を申し出て下さい。窓口担当の指示に従い、学生情報を送っていただけます。

P.7 「インターンシップ直接交渉用メモ」参照

行政機関に電話で問い合わせ、交渉する

応募OK

大学経由

直接応募

応募NG

他の行政機関を探しましょう

p.6 「WEBサイトにインターンシップ情報がない行政機関への問い合わせについて」参照

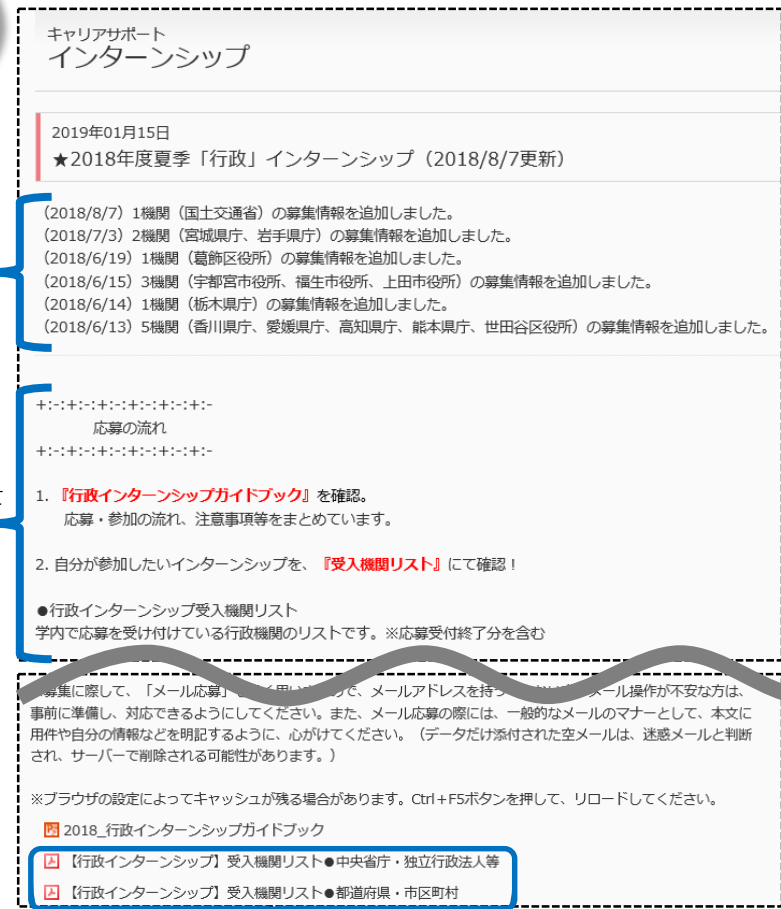
1. 本学HPのトップページからキャリアサポート>インターンシップをクリック



2. 新着ニュースをクリック



3. 一覧より該当する記事をクリックすると、更新情報が見れる



行政インターンシップ追加情報が確認できます

応募の流れについて確認できます

受入機関リスト

- ・学内で応募を受け付けている行政機関のリストです。
※応募受付終了分を含む
- ・「中央省庁・独立行政法人」と「都道府県・市区町村」は別ファイル。

【受入機関名】

【受付開始日】
キャリアセンターで応募受付を開始した日

【学内締切】
学内締切は**受入先が提示している締切日よりも1週間～10日早く設定します**ので、注意が必要です。
また応募方法に関わらず、**午前11時**を締切とします。
※理工学部（理工キャリア支援課窓口受付分）については、締切日が一部、早まる場合があります。詳細は理工キャリア支援課へお問い合わせ下さい。

【行政インターンシップ】受入機関リスト ● 都道府県

<応募受付中>

和歌山県	学内締切: 05/16 午前11時	応募方法: 窓口	提出物: 学生エントリーシート
受付開始日: 05/03	WEB: http://w-keikyo.com/internship/	特記事項: 活動内容等詳細は上記WEBの「インターンシップ受入企業・団体一覧」リストから和歌山県庁の項目を参照して下さい。他の市町村等へ応募希望の場合は、別途キャリアセンターへお問い合わせ下さい。	備考: 和歌山県経営者協会「わかやまインターンシップ」経由
山梨県	学内締切: 05/17 午前11時	応募方法: 窓口	提出物: 【1】履歴書、【2】希望調査書（詳細は特記事項参照）
受付開始日: 04/20	WEB:	特記事項: 【提出書類】 ・生協で販売されている中大生用の履歴書（A4サイズ1枚/写真貼付・捺印忘れず） ・学籍番号、氏名、希望する期間、希望する部署（第3希望まで）を別紙で作成 ※希望する部署それぞれについての志望理由もあると尚良いと思います。 ※希望する期間は8月1日(月)～8月26日(金)の間の1週間以内で希望してください。	備考:

【特記事項】

応募にあたっての特記事項です。提出書類の注意事項、応募・実習に関する補足等、**重要事項を記載していますので、必ず確認して下さい。**

学内で応募を受け付けている行政機関のリストです。
※応募受付終了分を含む

リストに掲載する行政機関は主に
(1)国家行政機関
(2)首都圏の都・県庁、県庁所在地（市）
(3)本学と就職支援協定を締結している県庁
(4)その他過去に本学から多くの学生が参加している地方自治体等 です。

学生から申請があった行政機関も、随時追加して掲載します。

【応募方法】
応募方法は「manaba応募」「窓口応募」「直接応募」の3種類です。

p.8「応募方法について」参照

【備考】
受入機関に関する備考等

【提出物】
特記事項に特に記載がない場合はWEBからダウンロードします。

【WEB】
受入機関のインターンシップ情報ページです。**実習についての詳細や応募要件等はWEBで十分に確認して下さい。**なお、特記事項に記載があれば、WEBと併せて必ず確認して下さい。

WEBサイトにインターンシップ情報がない行政機関への問い合わせについて

WEBサイトにインターンシップの情報がない県や市区町村においては、直接の問い合わせ・交渉が鍵になります。

事前準備

問合せ

問合せ後手続き

1 自分の希望を明確にする

交渉の際に、「どういった内容のインターンがしたいのか」「希望部署」「希望期間」などを聞かれることがあります。予めよく調べ、メモしておきましょう。

2 他の人が既に問合せしていないか確認する

同じ大学から同じ内容の問合せが何度もあると、（それぞれは別々の学生であっても）先方としては迷惑に思われることもあります。問い合わせの前に、今一度受入機関リストを確認してみてください。

1 問合せ先を確認する

行政機関のWEBサイトでインターンシップ担当部署（総務部や人事部）の電話番号を確認します。部署別の電話番号の記載がない場合や、担当部署が不明の場合は代表電話番号を確認しておきます。

2 電話をかける

問合せ先に電話をかけ、交渉します。インターンシップ担当の部署、担当者名、連絡先など、今後の手続において必要になりますので、必ず控えて下さい。

1 キャリアセンターに申請する

応募可能となったら、問い合わせた内容を整理し、**キャリアセンター窓口**までお持ち下さい。窓口担当者の指示に従い、学生情報（氏名、連絡先等）をフォーム入力していただきます。
※応募先のメ切より10日程度余裕をもってお越し下さい。

2 キャリアセンターからメールを受領する

学内締切、提出書類、提出方法についてキャリアセンターよりメールをお送りします。

3 応募する

キャリアセンターからのメールに従って提出書類を揃え、応募して下さい。



電話をかける際のポイント

(1) 電話をかける時間帯に注意しましょう！

行政機関の就業時間内で、始業後すぐや終業間際、お昼休みの時間帯を避けましょう

(2) 自分の名前を名乗り、用件を伝えましょう！

例)「中央大学○学部○年の○○○と申します。インターンシップの件でお電話いたしました。ご担当者様はいらっしゃいますか。」

(3) 電話を切る前に“お礼の一言”を添えましょう！

例)「お忙しいところご対応いただきましてありがとうございます。失礼いたします。」

p.7「インターンシップ直接交渉用メモ」参照



●自分の希望・要望 (※答えられるようにしておく)

希望実習期間	
希望実習部門 ・内容	

●行政機関の情報 (*は必須事項)

機関名*		電話番号*	
担当部署*		担当者名*	
担当者メールアドレス (差し支えなければ)			
インターンシップを 実施した実績	あり	なし	要望に応じて
受入可能時期			
申込条件			
申込方法	本人が直接応募 ・ 大学を通して その他 ()		
行政機関の応募締切	年 月 日	提出方法	(郵 送 / そ の 他)
申込に必要な 書類・手順			

インターンシップに応募する

応募方法について

応募方法は主に以下の3種類です。（manaba応募、窓口応募はキャリアセンター経由、直接応募はキャリアセンター非経由）

窓口応募

①行政インターンシップ受入機関リストと行政機関のWEBサイトを参照の上、提出書類を作成、印刷する。

※証明写真が必要な場合は、裏に大学名・学籍番号・氏名を明記し、所定の位置に貼付して下さい。

②キャリアセンター窓口にて①の書類を提出する。

※受付手続の際、携帯電話からフォーム登録が必要になりますので、必ず携帯電話をご持参下さい。

直接応募

キャリアセンターを経由せず、行政機関のWEBサイト等から直接応募します。応募方法は各機関のWEBサイトを参照して下さい。

manaba応募

①行政インターンシップ受入機関リストと行政機関のWEBサイトを参照の上、提出書類を作成、保存する。

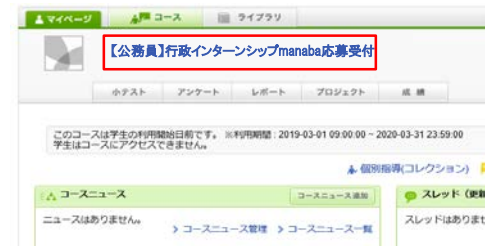
※証明写真が必要な場合は、所定の位置にデータで貼付して下さい

②manabaへログイン。

コース一覧から「行政インターンシップmanaba応募受付」をクリックし、応募したい行政機関名を選択。



ログインはこちら



③アンケートをクリック。

行政機関ごとにコースがあるので応募するコースを選択。必要事項を入力し、書類を添付して送信。以上で応募完了。



manabaコースニュースにてmanaba応募にあたっての注意事項を必ず確認して下さい！

*単位申請をするインターンシップ（学部共通インターンシップ等）について

単位申請を伴う行政機関インターンシップへの応募は、応募の時点でその旨必ず一言添えて、申込みをして下さい。

なお、インターンシップの概要・期間によっては、単位の認定がされない場合もあります。認定条件については、教務総合事務室（学部共通インターンシップ）や、学部事務室によく確認して下さい。※結果として単位が認定されなかった場合、キャリアセンターでは対応できませんので、予めご了承下さい。

受入機関リスト掲載行政機関一覧（予定）

国家機関など

※ 募集開始日
や応募者等の
数字は**2018年度**
の内容です

9

- 以下に掲載している機関は、募集を開始次第 キャリアセンターから募集案内をする予定の機関です。
- () 内に理工学部生数を内数で表記しています。
- 行政機関のHPにインターンシップ情報が掲載されない、又は中央大学で特別枠があるインターンシップはCCNのお知らせにて案内します。

▼夏季

区分	受入機関名	学内 募集開始日	応募者	参加者
国の 機関	総務省	2018/04/17	11	3
	環境省	2018/05/01	4 (1)	0
	法務省	2018/04/27	1	1
	法務省人間科学系	2018/04/03	5	2
	外務省	2018/05/18	10	1
	文部科学省	2018/05/14	14	4
	厚生労働省	2018/05/01	14	5
	農林水産省	2018/05/22	5	4
	経済産業省	2018/05/02	13	2
	国土交通省	-	直接 応募	2
	防衛省	2018/05/18	16	2
	内閣官房内閣人事局 ※1	2018/05/09	32	20
	金融庁	2018/05/23	5	1
	警察庁（事務系）	2018/06/06	直接 応募	-

区分	受入機関名	学内 募集開始日	応募者	参加者	
国の 機関	国立教育政策研究所 (文部科学省)	2018/04/17	1	1	
	原子力規制庁（環境省）	2018/05/29	1 (1)	1 (1)	
	関東財務局（財務省）	2018/04/27	2	1	
	関東信越厚生局（厚生労働省）	2018/05/29	1	1	
	埼玉労働局（厚生労働省） ※2	-	直接 応募	1	
	山梨労働局	2018/06/11	2	2	
	最高裁判所（裁判所事務官）	2018/04/23	18	1	
	東京高等裁判所	2018/04/23	19	3	
	国立研究 開発法人	宇宙航空研究 開発機構(JAXA)	2018/04/03	6 (2)	1 (1)

(※1) 内閣官房内閣人事局は、女子霞が関インターンシップを実施。
(※2) 埼玉労働局は、「埼玉県大学生インターンシステム」サイト（学校非経由）で募集。

受入機関リスト掲載行政機関一覧 (予定)

国家機関、特別区

✳ 募集開始日
や応募者等の
数字は**2018年度**
の内容です

10

- 以下に掲載している機関は、募集を開始次第 キャリアセンターから募集案内をする予定の機関です。
- () 内に理工学部生数を内数で表記しています。
- 行政機関のHPにインターンシップ情報が掲載されない、又は中央大学で特別枠があるインターンシップはCCNのお知らせにて案内します。

▼秋冬季

区分	受入機関名	学内募集開始日	応募者	参加者
国の機関	文部科学省 ※1	-	-	-
	厚生労働省	2018/07/13	3	0

▼春季

区分	受入機関名	学内募集開始日	応募者	参加者
国の機関	法務省人間科学系	2018/10/06	3	1
	文部科学省	2018/11/09	3	0
	農林水産省	2019/01/05	1	1
	環境省 ※2	-	-	-
	原子力規制庁 (環境省)	2018/12/14	0	0
立法機関	参議院事務局	2018/11/09	1	0
地方	八王子市 ※3	2018/12/14	6	1

(※1) 2018年度は募集なし。

(※2) 通年募集、学生から要望があれば対応。

(※3) 八王子市は、キャリアセンターで特別な参加枠あり。学内選考で参加者を決定。

▼特別区

- 以下の区役所以外は基本的にすべて自己開拓となります。各自で行政機関へ問い合わせ、応募可能な場合はキャリアセンターまでお越し下さい。その際、HPに募集情報がある場合はページをあらかじめ印刷してお持ち下さい。

→問合せ方法についてはガイドブック 6 をご確認ください！！

種類	受入機関名	学内募集開始日	応募者	参加者
特別区	葛飾区	2018/06/19	3	1
	世田谷区	2018/06/13	8	1
	新宿区	2018/05/25	9	1

～参考実績～

- 墨田区・・・自己開拓で1名受入れあり
- 杉並区・・・法学部と経済学部 (各1名) のアカデミックインターンシップ枠*あり。対象者は直接学部へ問合せ下さい。
- 練馬区・・・法学部でアカデミックインターンシップ枠* (1名) あり。1大学1名のみので受入れなので対象者は直接学部へ問合せ下さい。
- 目黒区・・・2018年度は受入部署がないとのことで受入れ不可。希望者は早め (5・6月頃) に区役所へ直接問合せ下さい。

*アカデミックインターンシップとは…

正規の専門科目として実施し、単位認定を伴うインターンシップのことを言います。

運営は、各学部 (理工学部は設置学科) が行っているので、質問は各学部へお願いします。

受入機関リスト掲載行政機関一覧 (予定)

地方自治体①

- ・以下に掲載している機関は主に、(1)主要な都市・県や県庁所在地(2)本学と就職支援協定を締結している県や市(3)過去に本学から多くの学生が参加している地方自治体等です。※載っていない地方行政機関については、学生から申請があった場合、随時受け付けます。
- ・ () 内に理工学部生数を内数で表記しています。
- ・ 機関によっては、応募〆切は特になく「予定人数に達し次第」「受入部署による」としているところもあります。
- ・ 行政機関のHPにインターンシップ情報が掲載されない、又は中央大学で特別枠があるインターンシップはCCNのお知らせにて案内します。

※ 募集開始日
や応募者等
の数字は**2018**
年度の内容です

▼夏季

区分	受入機関名	学内募集開始日	応募者	参加者
北海道 東北	北海道	2018/05/24	2	1
	青森県 ※1 青森県公式就職情報サイト (AomoriJob)	-	1	1
	岩手県	2018/07/03	0	0
	秋田県	2018/06/04	1	1
	山形県	2018/06/04	2	2
	宮城県	2018/07/03	3	0
	関東	茨城県	2018/06/06	3
水戸市		2018/05/21	0	0
栃木県		2018/06/14	7	7
宇都宮市		2018/06/15	1	0
群馬県		2018/05/22	6	5
前橋市		2018/05/31	2	0
埼玉県 ※1 埼玉県大学生インターンシップ システム (学校非経由)		-	直接応募	6
さいたま市		2018/05/08	14	1
川越市		2018/06/01	5	1

区分	受入機関名	学内募集開始日	応募者	参加者
関東	千葉県	2018/05/24	11	6
	千葉市	2018/05/07	2(1)	0
	東京都	例年6月初旬にエントリー開始	直接応募	11
	八王子市 ※2	2018/05/11	3	1
	日野市	2018/05/10	7	1
	調布市	2018/05/09	3(1)	3
	神奈川県	2018/05/29	23	8
	厚木市	2018/05/30	9	9
	鎌倉市	2018/05/07	8(1)	1
	横浜市	2018/04/17	59	33

(※1) 独自または外部機関のサイトにて募集。
登録が必要な場合もありますので必ずチェックし、応募締切に注意して申し込んで下さい。
(※2) 八王子市は、キャリアセンターで特別な参加枠あり。学内選考で参加者を決定。

受入機関リスト掲載行政機関一覧 (予定)

地方自治体②

- ・以下に掲載している機関は主に、(1)主要な都市・県や県庁所在地(2)本学と就職支援協定を締結している県や市(3)過去に本学から多くの学生が参加している地方自治体等です。※載っていない地方行政機関については、学生から申請があった場合、随時受け付けます。
- ・ () 内に理工学部生数を内数で表記しています。
- ・ 機関によっては、応募〆切は特になく「予定人数に達し次第」「受入部署による」としているところもあります。
- ・ 行政機関のHPにインターンシップ情報が掲載されない、又は中央大学で特別枠があるインターンシップはCCNのお知らせにて案内します。

※ 募集開始日
や応募者等
の数字は**2018**
年度の内容です

▼夏季

区分	受入機関名	学内募集開始日	応募者	参加者
新潟 甲信越	新潟県	2018/5/22	4	2
	新潟市	2018/06/04	1	0
	富山県 ※1 富山県インターンシップ推進センター	-	直接応募	-
	石川県 ※1 ジョブカフェ石川 (学校非経由)	2018/06/06	直接応募	2
	山梨県	2018/05/07	3	1
	甲府市 ※2	-	-	-
	長野県	2018/05/29	2	1
東海 関西	静岡県	2018/05/16	12	5
	愛知県 ※1 東海地域インターンシップ推進協議会	2018/05/25	3	1
	京都府 ※1 京都インターンシップナビ (学校非経由)	-	直接応募	-
	兵庫県 ※1 兵庫県インターンシップシステム (経営者協会)	2018/05/25	直接応募	0
	三重県	2018/05/23	2	1
	和歌山県 ※1 和歌山県経営者協会	2018/05/22	0	0

区分	受入機関名	学内募集開始日	応募者	参加者
中国 四国	鳥取県	2018/06/06	1	1
	岡山県	2018/06/08	0	0
	広島県	2018/06/04	1	1
	徳島県	2018/05/30	0	0
	香川県	2018/06/13	2	2
	高知県	2018/06/13	3	3
	九州	大分県	2018/06/08	0
福岡県 ※3		-	-	-

- (※1) 独自または外部機関のサイトにて募集。
登録が必要な場合もありますので必ずチェックし、応募締切に注意して申し込んで下さい。
- (※2) 2019年度より周知予定。4月～5月頃には甲府市HP上で募集案内掲載される可能性あり。
- (※3) 九州インターンシップ推進協議会の会員から優先して受入。
空き枠があれば後日先着順にて受付。



キャリアセンターで実施・仲介しているプログラムで参加した方は【**全員必須**】となります。実習で得た成果、興味を持ったこと、自分に不足していたこと等を整理し、作成して下さい。この報告書は、個人名を伏せて今後インターンシップを検討する学生に公開します。

Career Center net
進路・就職支援
webサービス



本学HP>キャリアサポート>キャリアセンター>Career Center net>インターンシップ>インターンシップ報告

1. 「インターンシップ報告」をクリック

Career Center net
進路・就職支援 Web サービス

このサイトに

HOME 企業求人検索 イベント検索 インターンシップ 就職活動

ブラウザの戻るボタン

インターンシップ検索

インターンシップ報告

あなたへの連絡
・事務からの連絡はありません。 未読(0) 既読(0)

バックナンバー

表示順: 公開日(降順)

お知らせ

[2018/02/20] **2/19～★私大最大規模★中大生のための学内企業セミナー**
キャリアセンター 中大生のための中大生限定の企業セミナーがいよいよ今年も始まります！

就職ランキングで人気の企業はもちろんのこと、ひとりではなかなか見つけることのできない優良企業まで、キャリアセンターが自信をもって紹介したい885社が多摩キャンパスに來校します。
学内企業セミナーは1日最大8社訪問することができます。
13日間では最大104社の説明会に訪問することが可能！
このチャンスを逃さない手はありません。
みなさんにとって、素敵な出会いの場になることは間違いありません。
お友達と協力しながら、1社でも多くの企業の情報を13日間で取得し、
納得度の高い就職活動の第一歩にしてください！

<学内企業セミナー概要>
【日 程】2018年2月19日（月）～3月7日（水）※平日のみ開催

【時 間】（第1部）10:00～11:30（第2部）13:00～14:30
（第3部）16:00～17:30（第4部）18:00～19:40

2. 「追加」をクリック

HOME 企業求人検索 イベント検索

ブラウザの戻るボタン

HOMEに戻る

インターンシップ登録
ロインターンシップ一覧

⚠ インターンシップ参加実績はありません。

追加

HOMEに戻る

IS体験報告について

登録方法②

2. 内容を登録

□企業情報

企業コード*	9AA18010 検索
企業・施設名	参議院事務局
事業所名	

□報告

研修期間*	<input type="text" value="▼"/>
	※報告対象の期間がリストに無い場合は「その他」を選択指定ください。
受付日	<input type="text"/>
締切日	<input type="text"/>
文理区分	<input type="text"/>
プログラム別	<input type="text"/>
単位認定	<input type="text"/>
受入部門名	<input type="text"/>
実習先所在地	<input type="text"/>
実働日数	<input type="text"/>
交通費	なし▼
報酬	なし▼

テキストエリアは1,000文字以内 改行文字は2文字でカウント

実習【前】	<input type="text"/>
(0文字)	
	※参加に当たって立てた「目標」「目的」
実習【中】	<input type="text"/>
(0文字)	
	※具体的な実習内容
実習【後】	<input type="text"/>

参加した自治体名を検索。
企業コードが登録されると
「企業・施設名」が自動入力される

水色の網掛け項目は入力不要。
(入力できないようになっている)

必要項目を登録。

- ◎受入部門名、実習先所在地、実働日数
- ◎交通費や報酬の有無
- ◎実習【前】【中】【後】
- ◎達成率(%)、受入先にもった印象
- ◎受入先に対する評価、参加した感想
- ◎後輩へのアドバイス
- ◎コメント
- ◎報告ファイル → 受入先へ提出したレポートなど
(評価報告書は添付しない)

この内容はインターンシップへの参加を検討する学生が、検索で見られるようになる。
※登録内容に個人情報の記載はしないこと。
(個人名は伏せて掲載します)



キャリアセンターで実施・仲介しているプログラムで参加したインターンシップについて、参加学生の体験報告書を検索して閲覧することができます。実際に参加した学生の実習での成果やアドバイスもありますので、ぜひご活用下さい。キャリアセンター内の公務員コーナーに年度ごとのIS報告書ファイルも置いてあります。

1. 「インターンシップ検索」をクリック

Career Center net
進路・就職支援 Web サービス

このサイト

HOME 企業求人検索 イベント検索 **インターンシップ** 就職

ブラウザの戻る **インターンシップ検索** インターンシップ報告

あなたへの連絡 **・事務からの連絡はありません。** 未読(0) 既読(0)

バックナンバー

表示順:

お知らせ

[2018/02/20] **2/19～★私大最大級規模★中大学生のための学内企業セミナー**
キャリアセンター 中大学生のための中大学生限定の企業セミナーがいよいよ今年も始まりま
 す！

就職ランキングで人気の企業はもちろんのこと、ひとりではなかなか見つけることのできない優良企業まで、キャリアセンターが自信をもって紹介した
 い885社が多摩キャンパスに来校します。
 学内企業セミナーは1日最大8社訪問することができます。
 13日間では最大104社の説明会に訪問することが可能！
 このチャンスを逃さない手はありません。
 みなさんにとって、素敵な出会いの場になることは間違いありません。
 お友達と協力しながら、1社でも多くの企業の情報を13日間で取得し、
 納得度の高い就職活動の第一歩にしてください！

<学内企業セミナー概要>
 【日 程】2018年2月19日(月)～3月7日(水) ※平日のみ開催

【時 間】(第1部) 10:00～11:30 (第2部) 13:00～14:30
 (第3部) 16:00～17:30 (第4部) 18:00～19:40

2. 「研修報告書や参考情報の有無で探す」で「研修報告書あり」にチェックをつける(必要があればキーワード等で抽出条件を指定し、「検索」をクリック)

インターンシップ検索

ソート順1 ▼

ソート順2 ▼

文理区分 文系対象 理系対象 その他

キーワード(企業名・事業内容・業種などで検索できます)

研修報告書や参考情報の有無で探す

下記条件を指定するとインターンシップファイルや参考情報が登録されている企業を検索できます！

研修報告書あり
 企業参考情報あり
 インターンシップ情報ファイルあり

企業情報で探す

ブックマーク ブックマーク企業のみ

インターンシップ情報で探す

IS体験報告について

閲覧方法②

3. 一覧から自分が見たい行政機関の「インターン」をクリック
 研修報告書1件につき検索結果1件が表示されるので、同一企業名が複数表示される場合がある。どれをクリックしてもよい。

2020年度卒業生対象 [【企業HP】](#)

【企業・施設名】文部科学省
 【業種】国家公務員 【本社所在地】東京都

求人情報 会社説明会 企業面会情報 内定・採用実績 **インターン** 参考情報

受付年月日：
 締切年月日：
 研修期間：2017年8月17日～2017年8月25日
 文理区分：文系対象
 プログラム別：公務員
 詳細は「インターンシップ」リンクで表示される当該企業詳細情報のインターンシップをご覧ください。

2019年度卒業生対象 [【企業HP】](#)

【企業・施設名】文部科学省
 【業種】国家公務員 【本社所在地】東京都

4. 「過去のインターンシップ情報を表示する」をクリック

文部科学省 [企業ブックマーク](#) [【企業HP】](#)

【業種】国家公務員 【本社所在地】東京都 【事業所名】

求人情報 会社説明会 企業面会情報 内定・採用実績 **インターン** 参考情報

会社概要 求人情報 会社説明会 企業面会情報 内定・採用実績 **インターン** 参考情報

全2件 表示件数 1 - 2 件 最初 | 前 | 次 | 最後

[>>過去のインターンシップを表示する](#)

2019 年度卒業生対象

文系対象

【研修番号】513
 【実施期間】2017/08/07 ～ 2017/08/18
 【受付日】2017/09/11
 【締切日】2017/09/11

【プログラム別】公務員
 【単位認定】なし
 【受入部門名】文部科学省生涯学習政策局社会教育課
 【実習先所在地】東京都千代田区霞が関3-2-2
 【実働日数】9
 【交通費】なし
 【報酬】なし
 【内容】

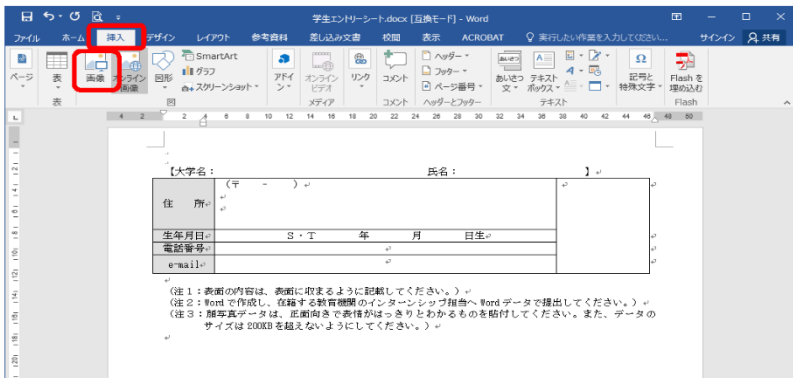
【応募・選考について】

【添付ファイル】

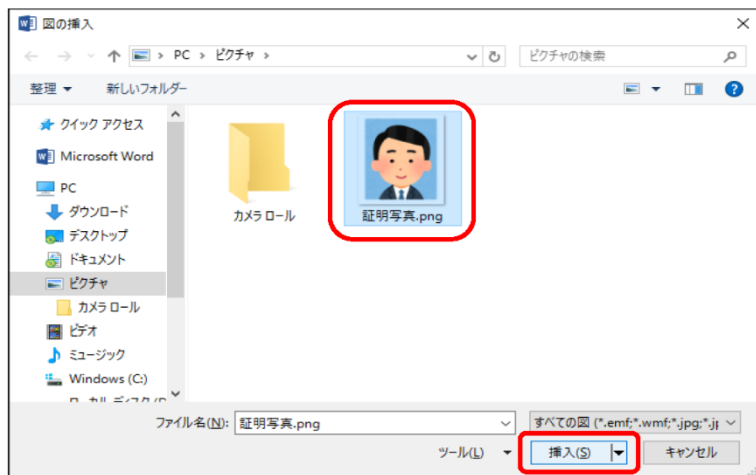
[インターンシップ体験報告書]
[法学部・法学部国際企業関係法学科](#)

ココをクリックすると
 体験報告書が見られる

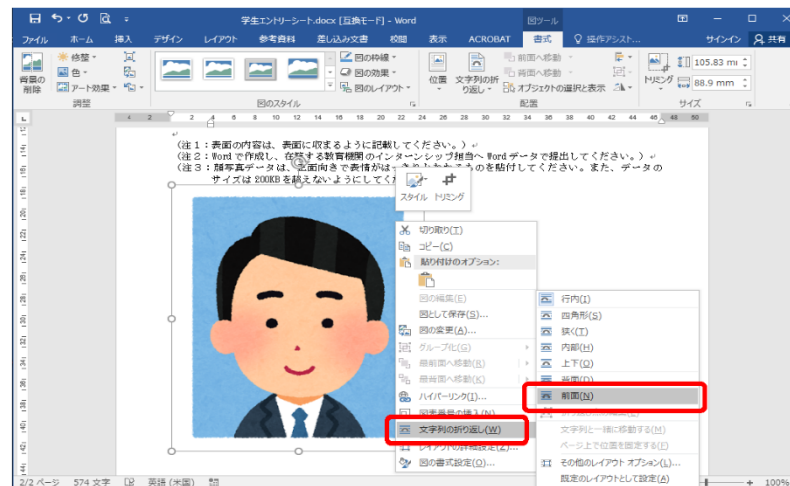
1. エントリーシート等、応募書類をWordで開き、「挿入」タブの「画像」をクリックする。



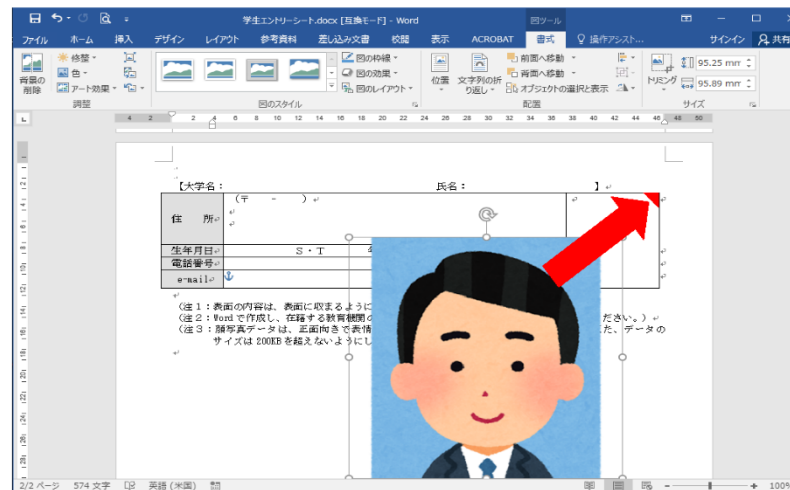
2. 挿入する証明写真データを選択し、「挿入」する。
(証明写真データは事前に任意の場所に保存しておく)



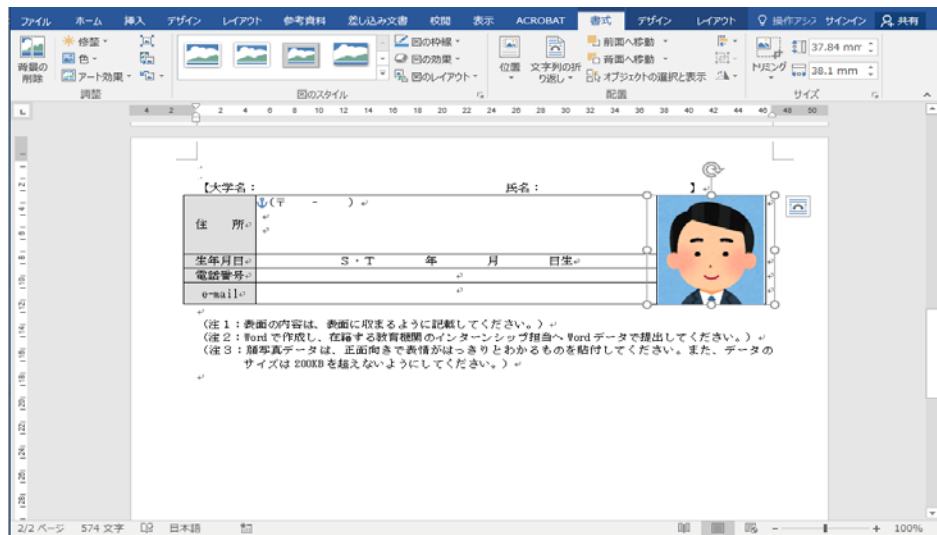
3. 画像が挿入されたら、画像を右クリック→「文字列の折り返し」→「前面」を選択する。前面を選択することで、画像を好きな位置に移動させることができるようになる。



4. 所定の位置に画像を移動する。

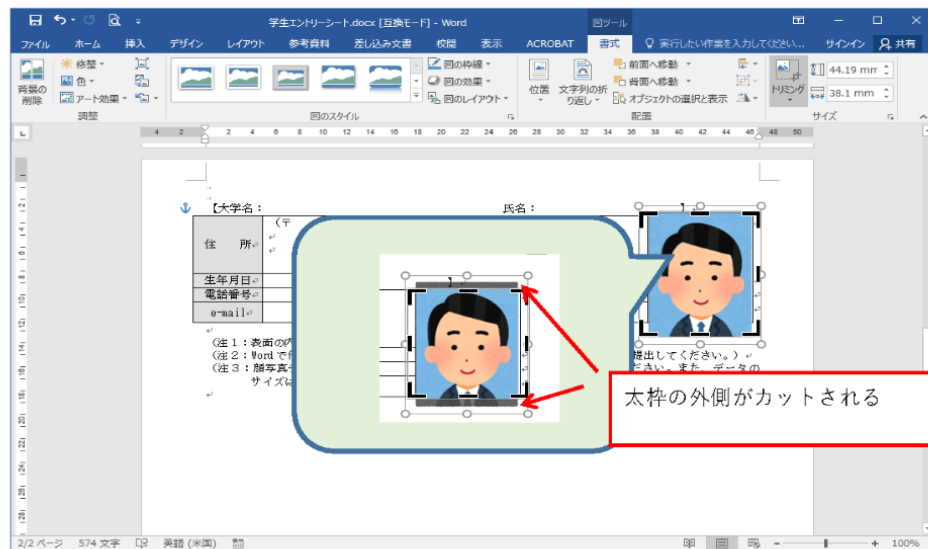


5. 所定の枠に収まるように、拡大・縮小、トリミング（切り取り）して完成。



※トリミング（切り取り）の方法

画像をクリックし、図ツールの「書式」タブで「トリミング」を選択する。太い枠線を移動して切り取り部分を調整する。



インターンシップ応募における

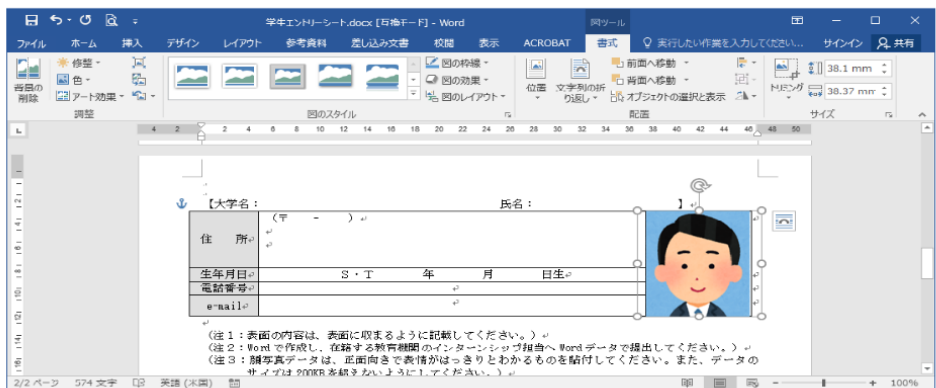
証明写真について



以下すべての要件を満たすこと

- ・3ヶ月以内に撮影している（一部行政機関によって指定あり）
- ・正面から撮影し、本人の顔がはっきり確認できる
- ・無帽であり、頭部全体が写っている
- ・本人のみが写っている
- ・背景が無地である（本人以外の人物や物等が映り込んでいるものは不可）

もう一度「トリミング」をクリックして、完成。



チェック項目がチェックボックスフォームではない(クリックしてもポイント✓がつかない)場合、該当する項目を「■」とすることを推奨します。(「しкак」を変換してください)

The screenshot shows a Microsoft Word document titled '学生エントリーシート.docx'. The form contains the following fields:

- フリガナ: チュウオウ タロウ
- 氏名: 中央 太郎
- 性別: 男
- 年齢: 21歳 (記入日時)
- 居住地: ■市内 () 区 □県内市外 □県外
- 健康状態: □良好 □その他 ()
- 学校名: ■ (highlighted with a red circle)
- 学部・学科・攻め: 1
- 学年: 2
- 資格: 3
- インターン: 4
- その他: 5
- 分野: ■文系 □理系
- 進路希望 (400字程度):

印刷してキャリアセンター窓口に提出する場合は、手書きの✓で構いません。
また、「ちえっく」と入力・変換すると、チェック済みボックス記号「☑」を使うこともできます。

The dropdown menu shows the following options:

- 1 チェック
- 2 ☑ [環境依存] (highlighted with a red circle)
- 3 check
- 4 ☒ [環境依存]
- 5 ✓ [環境依存]
- 6 ✓ [環境依存]
- 7 ✓ [環境依存]
- 8 c h e c k
- 9 C H E C K



中央大学キャリアセンター
行政インターンシップ担当

☎ 042-674-3491

✉ intern@tamajs.chuo-u.ac.jp

★メール連絡の際は【受入先or応募先・学籍番号・氏名（フルネーム）】を明記すること