

中央大学ビジネススクール (大学院戦略経営研究科) 専門職大学院 入学試験選考料納入方法

入学試験選考料はコンビニエンスストア「セブン-イレブン」「ローソン」「ミニストップ」「ファミリーマート」または、クレジットカードで24時間いつでも払い込みが可能です。

1 Webで事前申込み

コンビニエンスストアでお支払いの場合


クレジットカードでお支払いの場合

画面の指示に従って必要事項を入力し、お支払いに必要な番号を取得してください。

- 番号取得後に入力ミスに気づいた場合はその番号では支払いを行わず、もう一度入力直して、新たな番号を取得してお支払いください。支払い期限内に代金を支払わなかった入力情報は、自動的にキャンセルされます。
- 選考料はATMでは振込できません。必ずレジでお支払いください。
- 「検定料収納証明書」には収納印は押印されません。(コンビニ払込時には収納印は不要です)

画面の指示に従って必要事項を入力し、カード決済手続を行ってください。

- カード決済完了後の修正・取消はできません。申込みを確定する前に、内容をよくご確認ください。



<https://e-shiharai.net/>

2 お支払い

コンビニエンスストアでお支払いの場合

【払込票番号 (13ケタ)】

●レジにて
「インターネット支払い」と店員に伝え、印刷した【払込票】を渡すか、【払込票番号】を伝えてお支払いください。

マルチコピー機は使用しません

お支払い後、必ず「入学検定料・選考料取扱明細書」(チケット)を受け取ってください。

LAWSON

【お客様番号 (11ケタ)】
【確認番号 (4ケタ)】

Loppiへ

各種サービスメニュー
各種代金・インターネット受付(紫のボタン)
各種代金お支払い
マルチペイメントサービス

【お客様番号】【確認番号】を入力

店頭端末機より出力される「申込券」(受付票)を持って、30分以内にレジでお支払いください。

お支払い後、必ず「入学検定料・選考料 取扱明細書」(チケット)を受け取ってください。

FamilyMart

【お客様番号 (11ケタ)】
【確認番号 (4ケタ)】

Famiポートへ

代金支払い
各種代金お支払い

番号入力画面に進む

【お客様番号】【確認番号】を入力

お支払い後、必ず「入学検定料・選考料 取扱明細書」(チケット)を受け取ってください。

クレジットカードでお支払いの場合

VISA JCB

※お支払いされるカードの名義人は、受験生本人でなくても構いません。但し、「基本情報入力」画面では、必ず受験生本人の情報を入力してください。

Web申込みの際に、支払方法で「クレジットカード」を選択

カード情報を入力


全入力内容が表示されますので、正しければ「確定」を押す

お支払い完了です。
下記の手順に従って、「収納証明書」を印刷してください。

3 出願

コンビニエンスストアでお支払いの場合

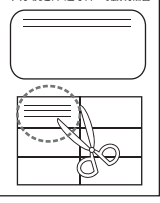
「入学検定料・選考料 取扱明細書」の「収納証明書」部分を切り取る。
「チケット等払込領収書」または「取扱明細書兼領収書」は保管。



※「収納証明書」を糊付けする際には、糊本体の注意書きに「感熱感圧紙などを変色させる場合があります」と記載されている欄はご使用にならないでください。「収納証明書」が黒く変色する恐れがあります。

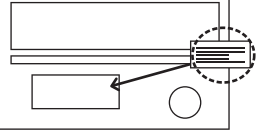
クレジットカードでお支払いの場合

支払完了後、E-支払いサイトの「申込内容照会」にアクセスし、受付完了時に通知された【受付番号】と【生年月日】を入力して「入学検定料・選考料 取扱明細書」を印刷。「収納証明書」部分を切り取る。



<注意>
スマートフォンでお申込みになった方は、プリンタのある環境でご利用ください。

切り取った「収納証明書」を入学志願票の所定の欄に貼付。



※コンビニでお支払いされた場合、「収納証明書」は不要です。

■ 注意事項

- 出願期間を入試要項でご確認のうえ、締切に間に合うよう十分に余裕をもってお支払いください。
- 出願期間最終日の「Webサイトでの事前申込み」は22:59まで、店頭端末機での操作は23:30までです。クレジットカードの場合、Webサイトでの申込みと同時に支払いが完了します。22:59までにお手続きしてください。
- 「入学試験選考料払込」についてのお問い合わせは、コンビニ店頭ではお答えできません。詳しくはWebサイトをご確認ください。
- 一度お支払いになった入学試験選考料は返金できません。
- 「申込内容照会」から収納証明書が印刷できるのは、クレジットカードでお支払いになった場合に限りです。
- カード審査が通らなかった場合は、クレジットカード会社へ直接お問い合わせください。
- 取扱いコンビニ、支払い方法は変更になる場合があります。変更された場合はWebサイトにてご連絡いたします。
- 入学試験選考料の他に事務手数料が別途かかります。詳しくはWebサイトをご確認ください。

●整理番号について

申込み画面で、450から始まる整理番号の入力を求められます。その際には、「入学志願票(A票)」の整理番号(9桁)の頭450に続く6桁を入力してください。

整理番号	4	5	0						
------	---	---	---	--	--	--	--	--	--