

入試情報

2018年度
入試データ

▶ 統一入試

学部・学科・専攻・コース	募集人員	志願者数	受験者数 (A)	合格者数 (B)	倍率 (A)/(B)	合格最低点	
法学部	4教科型	法律学科	22	317	298	83	3.6 277.6 (450)*
		国際企業関係法学科	5	34	31	8	3.9 309.6 (500)*
		政治学科	5	49	45	24	1.9 274.1 (450)*
	小計	32	400	374	115	3.3 —	
	3教科型	法律学科	39	1,010	968	99	9.8 242.7 (350)*
		国際企業関係法学科	11	151	142	21	6.8 271.4 (400)*
政治学科		22	292	279	53	5.3 234.7 (350)*	
小計	72	1,453	1,389	173	8.0 —		
合計	104	1,853	1,763	288	6.1 —		
経済学部	経済学科	60	992	938	133	7.1 186.0 (300)*	
	経済情報システム学科	5	208	199	32	6.2 178.3 (300)*	
	国際経済学科	10	183	174	29	6.0 183.6 (300)*	
	公共・環境経済学科	5	198	193	32	6.0 178.1 (300)*	
合計	80	1,581	1,504	226	6.7 —		
商学部	フリーメジャー(学科自由選択)・コース	73	1,642	1,566	198	7.9 216.0 (350)*	
合計	73	1,642	1,566	198	7.9 —		
文学部	国文学専攻	8	203	190	30	6.3 237.3 (400)*	
	英語文学文化専攻	8	174	164	25	6.6 209.4 (350)*	
	ドイツ語文学文化専攻	4	142	138	16	8.6 214.5 (350)*	
	フランス語文学文化専攻	4	145	140	15	9.3 208.3 (350)*	
	中国語文学文化専攻	4	136	131	17	7.7 204.3 (350)*	
	日本史学専攻	4	192	181	23	7.9 179.2 (300)*	
	東洋史学専攻	4	75	71	13	5.6 206.6 (350)*	
	西洋史学専攻	4	120	112	20	5.6 213.5 (350)*	
	哲学専攻	4	127	121	16	7.6 211.8 (350)*	
	社会学専攻	4	224	212	23	9.2 189.4 (300)*	
	社会情報学専攻	4	133	125	14	8.9 186.0 (300)*	
	教育学専攻	4	123	114	15	7.6 220.8 (350)*	
	心理学専攻	4	145	135	11	12.3 191.7 (300)*	
合計	60	1,939	1,834	238	7.7 —		
総合政策学部	政策科学科	10	380	364	62	5.9 227.4 (350)*	
	国際政策文化学科	10	340	324	46	7.0 227.6 (350)*	
合計	20	720	688	108	6.4 —		
総計	337	7,735	7,355	1,058	7.0 —		

- 注1：括弧内の数字は満点を示します。*印は偏差点を使用しています。
 注2：倍率は(受験者数)÷(合格者数)で算出し、小数点第二位を四捨五入しています。
 注3：法学部、文学部および総合政策学部の志願者数・受験者数は第1志望の学科(専攻)で算出しています。
 注4：法学部国際企業関係法学科(4教科型)の英語の配点は200点、4科目合計500点満点です。
 注5：法学部国際企業関係法学科(3教科型)の英語の配点は200点、3科目合計400点満点です。
 注6：経済学部の英語の配点は100点、3科目合計300点満点です。
 注7：文学部人文社会学科日本史学専攻、社会学専攻、社会情報学専攻、心理学専攻の外国語の配点は100点、3科目合計300点満点です。
 注8：文学部人文社会学科国文学専攻の国語の配点は150点、3科目合計400点満点です。

▶ 一般入試

学部・学科・専攻・コース	募集人員	志願者数	受験者数 (A)	合格者数 (B)	倍率 (A)/(B)	合格最低点	
法学部	4教科型	法律学科	65	1,084	956	326	2.9 254.6 (450)*
		国際企業関係法学科	5	231	196	72	2.7 278.2 (500)*
		政治学科	22	159	134	61	2.2 239.0 (450)*
	小計	92	1,474	1,286	459	2.8 —	
	3教科型	法律学科	291	2,982	2,769	696	4.0 205.0 (350)*
		国際企業関係法学科	65	792	726	181	4.0 234.1 (400)*
政治学科		139	968	863	216	4.0 204.2 (350)*	
小計	495	4,742	4,358	1,093	4.0 —		
合計	587	6,216	5,644	1,552	3.6 —		
経済学部	経済学科I	149	2,899	2,627	321	8.2 238.0 (350)*	
	経済学科II	99	1,528	1,393	168	8.3 237.0 (350)*	
	経済情報システム学科	86	564	516	101	5.1 236.0 (350)*	
	国際経済学科	126	1,049	946	134	7.1 235.0 (350)*	
	公共・環境経済学科	67	679	629	101	6.2 235.0 (350)*	
合計	527	6,719	6,111	825	7.4 —		
商学部	経営学科	フレックス・コース	135	1,925	1,750	144	12.2 232.9 (350)*
		フレックスPlus1・コース	20	362	324	25	13.0 243.7 (350)*
	会計学科	フレックス・コース	120	1,236	1,109	212	5.2 216.0 (350)*
		フレックスPlus1・コース	40	413	361	51	7.1 225.0 (350)*
	商業・貿易学科	フレックス・コース	125	1,467	1,340	197	6.8 218.0 (350)*
		フレックスPlus1・コース	20	234	198	24	8.3 224.0 (350)*
	金融学科	フレックス・コース	40	642	600	109	5.5 225.9 (350)*
フレックスPlus1・コース		16	89	84	23	3.7 228.0 (350)*	
合計	516	6,368	5,766	785	7.3 —		
理工学部	数学科	35	640	576	151	3.8 222.0 (400)	
	物理学科	35	722	606	199	3.0 184.0 (300)	
	都市環境学科	45	820	717	162	4.4 189.0 (300)	
	精密機械工学科	80	1,442	1,246	293	4.3 193.0 (300)	
	電気電子情報通信工学科	70	1,500	1,304	256	5.1 185.0 (300)	
	応用化学科	80	1,397	1,215	311	3.9 191.0 (300)	
	経営システム工学科	60	1,043	897	155	5.8 189.0 (300)	
	情報工学科	60	1,752	1,523	234	6.5 200.0 (300)	
	生命科学科	40	739	632	133	4.8 185.0 (300)	
	人間総合理工学科	38	314	271	55	4.9 181.0 (300)	
	合計	543	10,369	8,987	1,949	4.6 —	
	文学部	国文学専攻	31	734	656	105	6.2 257.4 (400)*
		英語文学文化専攻	80	861	780	156	5.0 230.2 (350)*
ドイツ語文学文化専攻		20	629	581	74	7.9 227.5 (350)*	
フランス語文学文化専攻		34	394	369	69	5.3 221.1 (350)*	
中国語文学文化専攻		21	200	186	50	3.7 220.5 (350)*	
日本史学専攻		51	676	626	102	6.1 194.0 (300)*	
東洋史学専攻		24	270	244	39	6.3 225.0 (350)*	
西洋史学専攻		24	365	334	78	4.3 227.7 (350)*	
哲学専攻		39	387	348	79	4.4 217.6 (350)*	
社会学専攻		61	848	784	118	6.6 198.2 (300)*	
社会情報学専攻		44	349	325	48	6.8 193.9 (300)*	
教育学専攻		32	386	348	79	4.4 226.6 (350)*	
心理学専攻		45	625	575	84	6.8 198.2 (300)*	
合計	506	6,724	6,156	1,081	5.7 —		
総合政策学部	政策科学科	56	977	811	74	11.0 185.0 (250)	
	国際政策文化学科	57	1,093	884	79	11.2 187.0 (250)	
合計	113	2,070	1,695	153	11.1 —		
総計	2,792	38,466	34,359	6,345	5.4 —		

- 注1：括弧内の数字は満点を示します。*印は偏差点を使用しています。
 注2：倍率は(受験者数)÷(合格者数)で算出し、小数点第二位を四捨五入しています。
 注3：経済学部、商学部および総合政策学部の志願者数・受験者数は、第1志望の学科(コース)で算出しています。
 注4：経済学部経済学科Iは2月14日、経済学科IIは2月15日に実施した試験の結果です。
 注5：法学部国際企業関係法学科の英語の配点は200点、3科目合計400点満点、4科目合計500点満点です。
 注6：理工学部数学科のみ数学の配点は200点、3科目合計400点満点です。
 注7：文学部人文社会学科日本史学専攻、社会学専攻、社会情報学専攻、心理学専攻の外国語の配点は100点、3科目合計300点満点です。
 注8：文学部人文社会学科国文学専攻の国語の配点は150点、3科目合計400点満点です。
 注9：総合政策学部の英語の基準点(平均点)は81.53点です。

英語外部検定試験利用入試

学部・学科・専攻・コース	募集人員	志願者数	受験者数 (A)	合格者数 (B)	倍率 (A)/(B)	合格最低点	
経済学部	経済学科I	5	116	101	18	5.6	138.2 (200)*
	経済学科II	3	91	81	15	5.4	141.3 (200)*
	経済情報システム学科	4	43	41	6	6.8	136.0 (200)*
	国際経済学科	5	121	103	15	6.9	135.5 (200)*
	公共・環境経済学科	3	65	59	11	5.4	135.0 (200)*
合計	20	436	385	65	5.9	—	
人文社会学部	国文学専攻	若干名	38	31	5	6.2	135.0 (200)
	英語文学文化専攻	72	62	11	5.6	136.0 (200)	
	ドイツ語文学文化専攻	60	57	3	19.0	140.0 (200)	
	フランス語文学文化専攻	72	66	6	11.0	135.0 (200)	
	中国語文学文化専攻	25	20	4	5.0	142.0 (200)	
	日本史学専攻	20	18	6	3.0	138.0 (200)	
	東洋史学専攻	18	15	4	3.8	137.0 (200)	
	西洋史学専攻	33	32	8	4.0	135.0 (200)	
	哲学専攻	35	33	7	4.7	135.0 (200)	
	社会学専攻	74	64	14	4.6	141.0 (200)	
	社会情報学専攻	36	29	7	4.1	140.0 (200)	
	教育学専攻	20	18	4	4.5	137.0 (200)	
	心理学専攻	39	31	4	7.8	147.0 (200)	
	合計	若干名	542	476	83	5.7	—
総合政策学部	政策科学科	10	143	119	4	29.8	85.0 (100)
	国際政策文化学科	10	271	201	7	28.7	86.0 (100)
	合計	20	414	320	11	29.1	—
総計	30	1,392	1,181	159	7.4	—	

注1：括弧内の数字は満点を示します。*印は偏差点を使用しています。
 注2：倍率は(受験者数)÷(合格者数)で算出し、小数点第二位を四捨五入しています。
 注3：経済学部および総合政策学部の志願者数・受験者数は、第1志望の学科で算出しています。

センター併用方式

学部・学科・コース	募集人員	志願者数 (A)	合格者数 (B)	倍率 (A)/(B)	
法学部	法律学科	43	1,595	541	2.9
	国際企業関係法学科	11	422	82	5.1
	政治学科	22	421	121	3.5
	合計	76	2,438	744	3.3
経済学部	経済学科I	9	1,102	51	21.6
	経済学科II	6	548	34	16.1
	経済情報システム学科	7	210	23	9.1
	国際経済学科	12	269	22	12.2
	公共・環境経済学科	6	194	17	11.4
合計	40	2,323	147	15.8	
商学部	フリーメジャー(学科自由選択)・コースA	20	630	55	11.5
	フリーメジャー(学科自由選択)・コースB	20	445	53	8.4
合計	40	1,075	108	10.0	
理工学部	数学科	13	227	41	5.5
	物理学科	12	153	43	3.6
	都市環境学科	10	224	60	3.7
	精密機械工学科	20	311	66	4.7
	電気電子情報通信工学科	20	384	65	5.9
	応用化学科	25	300	80	3.8
	経営システム工学科	15	315	47	6.7
	情報工学科	15	372	47	7.9
	生命科学科	15	212	60	3.5
	人間総合理工学科	16	156	29	5.4
	合計	161	2,654	538	4.9
総合政策学部	政策科学科	15	449	78	5.8
	国際政策文化学科	15	613	67	9.1
	合計	30	1,062	145	7.3
総計	347	9,552	1,682	5.7	

注1：経済学部および総合政策学部の志願者数は、第1志望の学科(コース)で算出しています。
 注2：経済学部経済学科IIは2月14日、経済学科IIは2月15日に実施した試験の結果です。
 注3：倍率は(志願者数)÷(合格者数)で算出し、小数点第二位を四捨五入しています。

センター単独方式

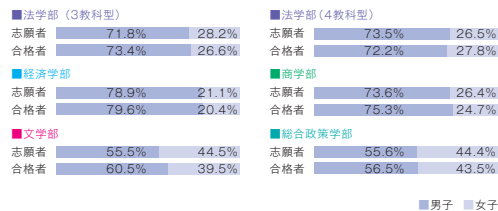
学部・学科・専攻・コース	募集人員	志願者数 (A)	合格者数 (B)	倍率 (A)/(B)			
法学部	前期選考	5教科型	法律学科	96	2,001	1,026	2.0
		国際企業関係法学科	16	450	181	2.5	
		政治学科	43	480	219	2.2	
	小計	155	2,931	1,426	2.1		
	3教科型	法律学科	20	2,088	314	6.6	
		国際企業関係法学科	5	638	88	7.3	
政治学科		10	663	123	5.4		
小計	35	3,389	525	6.5			
合計	205	6,467	2,002	3.2			
経済学部	前期選考	4教科型	経済学科	16	928	144	6.4
		経済情報システム学科	7	147	38	3.9	
		国際経済学科	11	152	36	4.2	
		公共・環境経済学科	6	116	30	3.9	
		小計	40	1,343	248	5.4	
	3教科型	経済学科	16	1,535	115	13.3	
		経済情報システム学科	7	283	33	8.6	
		国際経済学科	11	359	41	8.8	
	公共・環境経済学科	6	314	34	9.2		
	小計	40	2,491	223	11.2		
	後期選考	経済学科	5	92	10	9.2	
経済情報システム学科		5	37	5	7.4		
国際経済学科		5	34	5	6.8		
公共・環境経済学科	5	28	5	5.6			
小計	20	191	25	7.6			
合計	100	4,025	496	8.1			
商学部	前期選考	4教科型	経営学科	16	627	128	4.9
		会計学科	20	480	173	2.8	
		商業・貿易学科	16	257	113	2.3	
		金融学科	8	138	67	2.1	
		小計	60	1,502	481	3.1	
	3教科型	経営学科	25	1,517	156	9.7	
		会計学科	30	1,014	195	5.2	
		商業・貿易学科	25	1,029	164	6.3	
	金融学科	10	379	94	4.0		
	小計	90	3,939	609	6.5		
後期選考	経営学科	8	74	8	9.3		
	会計学科	10	58	10	5.8		
	商業・貿易学科	8	49	9	5.4		
金融学科	4	29	4	7.3			
小計	30	210	31	6.8			
合計	180	5,651	1,121	5.0			
理工学部	前期選考	物理学科	6	499	90	5.5	
		都市環境学科	10	601	89	6.8	
		精密機械工学科	10	811	120	6.8	
		電気電子情報通信工学科	7	851	115	7.4	
		応用化学科	10	801	126	6.4	
		経営システム工学科	15	702	79	8.9	
		情報工学科	5	849	69	12.3	
		生命科学科	10	490	90	5.4	
		人間総合理工学科	11	297	50	5.9	
		合計	84	5,901	828	7.1	
文学部	前期選考	4教科型(専攻フリー)	40	1,589	323	4.9	
		国文学専攻	12	657	90	7.3	
		英語文学文化専攻	12	669	103	6.5	
		ドイツ語文学文化専攻	6	504	53	9.5	
		フランス語文学文化専攻	6	443	59	7.5	
		中国語文学文化専攻	6	256	35	7.3	
		日本史学専攻	8	505	58	8.7	
		東洋史学専攻	6	322	34	9.5	
		西洋史学専攻	6	259	40	6.5	
		哲学専攻	6	279	42	6.6	
	社会学専攻	7	670	76	8.8		
	社会情報学専攻	7	271	35	7.7		
	教育学専攻	4	248	35	7.1		
	心理学専攻	4	350	32	10.9		
小計	90	5,433	692	7.9			
後期選考	国文学専攻						
	英語文学文化専攻						
	ドイツ語文学文化専攻						
	フランス語文学文化専攻						
中国語文学文化専攻							
日本史学専攻							
東洋史学専攻							
西洋史学専攻							
哲学専攻							
社会学専攻							
社会情報学専攻							
教育学専攻							
心理学専攻							
合計	130	7,137	1,053	6.8			
総合政策学部	前期選考	政策科学科	20	849	222	3.8	
		国際政策文化学科	20	901	227	4.0	
	小計	40	1,750	449	3.9		
	後期選考	政策科学科	5	61	3	20.3	
		国際政策文化学科	5	45	2	22.5	
小計	10	106	5	21.2			
合計	50	1,856	454	4.1			
総計	749	31,037	5,954	5.2			

注1：経済学部、商学部および総合政策学部の志願者数は、第1志望の学科(コース)で算出しています。
 注2：倍率は(志願者数)÷(合格者数)で算出し、小数点第二位を四捨五入しています。

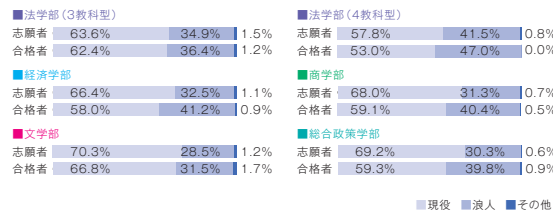
入試情報

2018年度
入試データ

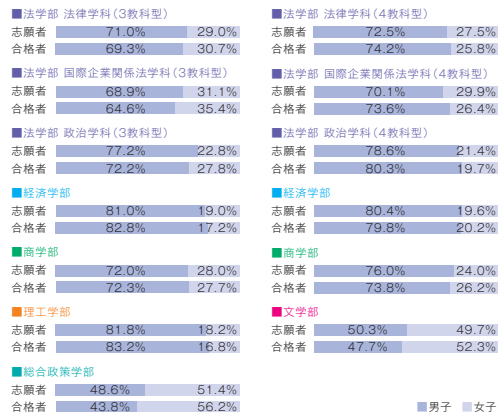
男女別志願者数・合格者数の割合（統一入試）



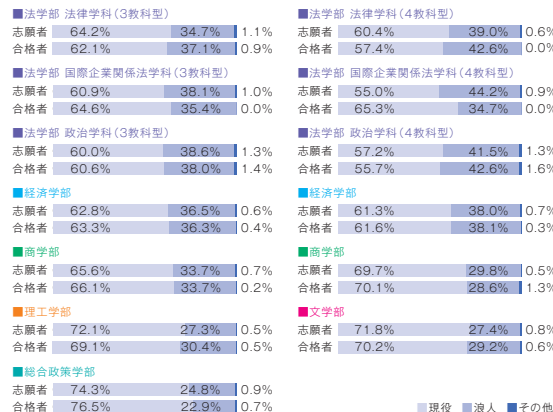
現浪別志願者数・合格者数の割合（統一入試）



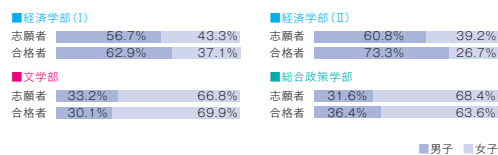
男女別志願者数・合格者数の割合（一般入試）



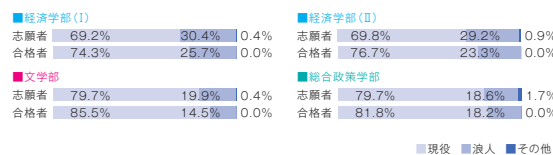
現浪別志願者数・合格者数の割合（一般入試）



男女別志願者数・合格者数の割合
（英語外部検定試験利用入試）



現浪別志願者数・合格者数の割合
（英語外部検定試験利用入試）



注：経済学部 (I) は「経済学科、経済情報システム学科、公共・環境経済学科」、経済学部 (II) は「経済学科、国際経済学科」、商学部 (A) は「会計学科、商業・貿易学科」、商学部 (B) は「経営学科、金融学科」を示します。

都道府県別志願者数・合格者数
〔統一入試〕

都道府県	志願者	合格者
北海道	193	24
青森県	15	1
岩手県	20	2
宮城県	176	29
秋田県	28	0
山形県	37	8
福島県	72	3
茨城県	196	20
栃木県	84	13
群馬県	143	11
埼玉県	625	77
千葉県	319	36
東京都	2,358	314
神奈川県	1,077	166
新潟県	114	21
山梨県	57	7
石川県	68	7
福井県	18	0
山梨県	51	3
長野県	153	26
岐阜県	38	5
静岡県	283	44
愛知県	377	73
三重県	54	3
滋賀県	13	0
京都府	58	6
大阪府	163	19
兵庫県	89	9
奈良県	28	8

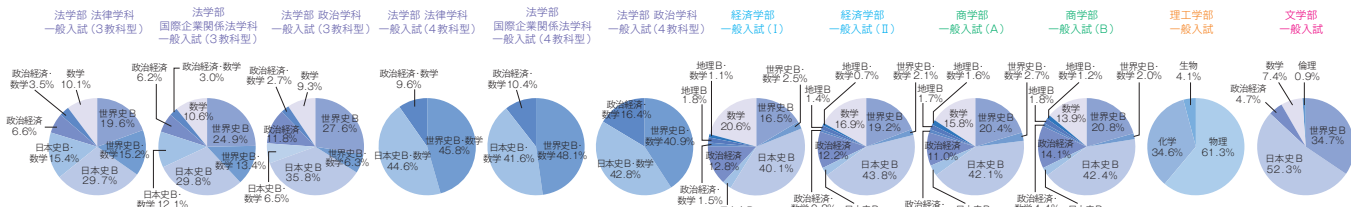
都道府県別志願者数・合格者数
〔一般入試〕

都道府県	志願者	合格者
北海道	759	114
青森県	89	14
岩手県	88	11
宮城県	531	89
秋田県	100	10
山形県	127	23
福島県	310	38
茨城県	934	143
栃木県	536	86
群馬県	780	129
埼玉県	4,221	686
千葉県	2,725	493
東京都	12,546	1,951
神奈川県	7,110	1,244
新潟県	561	106
山梨県	148	30
石川県	88	13
福井県	53	11
山梨県	380	52
長野県	569	81
岐阜県	199	36
静岡県	966	171
愛知県	1,091	225
三重県	166	27
滋賀県	34	2
京都府	154	24
大阪府	382	66
兵庫県	238	49
奈良県	77	16

都道府県別志願者数・合格者数
〔センター試験利用入試〕

都道府県	志願者	合格者
北海道	1,005	205
青森県	132	24
岩手県	117	33
宮城県	761	159
秋田県	129	17
山形県	144	28
福島県	404	82
茨城県	1,027	211
栃木県	630	154
群馬県	948	166
埼玉県	4,337	607
千葉県	2,575	418
東京都	12,261	2,289
神奈川県	6,255	1,089
新潟県	676	145
山梨県	235	57
石川県	170	47
福井県	89	19
山梨県	459	100
長野県	780	148
岐阜県	267	57
静岡県	1,323	212
愛知県	1,285	335
三重県	187	42
滋賀県	40	7
京都府	170	48
大阪府	390	87
兵庫県	292	82
奈良県	108	33

選択科目別志願者の割合



注：各集計値は四捨五入しており、合計が100%にならない場合があります。