

統一入試

学部・学科・専攻・コース		募集人員	志願者数	受験者数 (A)	合格者数 (B)	倍率 (A)/(B)	合格最低点
法学部	4教科型						
	法律学科	22	326	295	79	3.7	284.9(450)*
	国際企業関係法学科	5	19	18	12	1.5	310.2(500)*
	政治学科	5	43	40	22	1.8	275.2(450)*
	小計	32	388	353	113	3.1	—
	3教科型						
法律学科	39	943	889	83	10.7	242.2(350)*	
国際企業関係法学科	11	148	139	30	4.6	271.2(400)*	
政治学科	22	292	279	57	4.9	234.2(350)*	
小計	72	1,383	1,307	170	7.7	—	
合計	104	1,771	1,660	283	5.9	—	
経済学部	経済学科	60	1,100	1,039	168	6.2	182.0(300)*
	経済情報システム学科	5	200	193	23	8.4	175.1(300)*
	国際経済学科	10	181	170	24	7.1	180.3(300)*
	公共・環境経済学科	5	159	153	21	7.3	175.0(300)*
	合計	80	1,640	1,555	236	6.6	—
商学部	フリーメジャー(学科自由選択)・コース	73	1,365	1,299	223	5.8	206.5(350)*
合計	73	1,365	1,299	223	5.8	—	
文学部	国文学専攻	8	146	138	35	3.9	229.2(400)*
	英語文学文化専攻	8	120	115	29	4.0	210.3(350)*
	ドイツ語文学文化専攻	4	48	47	16	2.9	191.0(350)*
	フランス語文学文化専攻	4	57	56	15	3.7	193.7(350)*
	中国言語文化専攻	4	102	99	23	4.3	188.9(350)*
	日本史専攻	4	142	135	27	5.0	174.2(300)*
	東洋史専攻	4	51	48	15	3.2	193.0(350)*
	西洋史専攻	4	85	82	20	4.1	197.6(350)*
	哲学専攻	4	76	66	16	4.1	193.6(350)*
	社会学専攻	4	162	155	27	5.7	184.3(300)*
	社会情報学専攻	4	104	96	15	6.4	178.4(300)*
	教育学専攻	4	68	64	15	4.3	198.5(350)*
	心理学専攻	4	148	139	14	9.9	191.9(300)*
	合計	60	1,309	1,240	267	4.6	—
	総合政策学部	政策科学科	10	352	335	71	4.7
国際政策文化学科		10	302	289	68	4.3	221.9(350)*
合計		20	654	624	139	4.5	—
総計	337	6,739	6,378	1,148	5.6	—	

- 注1:括弧内の数字は満点を示します。*印は偏差点を使用しています。
 注2:倍率は(受験者数)÷(合格者数)で算出し、小数点第二位を四捨五入しています。
 注3:法学部、文学部および総合政策学部の志願者数・受験者数は第1志望の学科(専攻)で算出しています。
 注4:法学部国際企業関係法学科(4教科型)の英語の配点は200点、4科目合計500点満点です。
 注5:法学部国際企業関係法学科(3教科型)の英語の配点は200点、3科目合計400点満点です。
 注6:経済学部の英語の配点は100点、3科目合計300点満点です。
 注7:文学部人文社会学科日本史専攻、社会学専攻、社会情報学専攻、心理学専攻の外国語の配点は100点、3科目合計300点満点です。
 注8:文学部人文社会学科国文学専攻の国語の配点は150点、3科目合計400点満点です。

一般入試

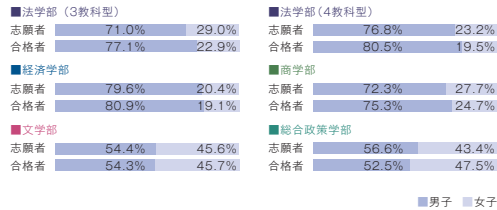
学部・学科・専攻・コース		募集人員	志願者数	受験者数 (A)	合格者数 (B)	倍率 (A)/(B)	合格最低点	
法学部	4教科型							
	法律学科	65	924	770	261	3.0	257.4(450)*	
	国際企業関係法学科	5	106	81	27	3.0	279.4(500)*	
	政治学科	22	183	149	57	2.6	245.1(450)*	
	小計	92	1,213	1,000	345	2.9	—	
	3教科型							
法律学科	291	2,738	2,451	653	3.8	206.8(350)*		
国際企業関係法学科	65	472	412	136	3.0	226.3(400)*		
政治学科	139	936	838	220	3.8	203.7(350)*		
小計	495	4,146	3,701	1,009	3.7	—		
合計	587	5,359	4,701	1,354	3.5	—		
経済学部	経済学科I	149	2,397	2,178	297	7.3	236.0(350)*	
	経済学科II	99	1,323	1,185	155	7.6	233.0(350)*	
	経済情報システム学科	86	890	825	108	7.6	233.0(350)*	
	国際経済学科	126	1,024	905	142	6.4	232.0(350)*	
	公共・環境経済学科	67	658	611	111	5.5	232.0(350)*	
合計	527	6,292	5,704	813	7.0	—		
商学部	経営学科	フレックス・コース	135	1,684	1,509	200	7.5	224.1(350)*
	フレックスPlus1・コース	20	332	289	25	11.6	238.3(350)*	
	会計学科	フレックス・コース	120	1,093	968	214	4.5	211.4(350)*
	フレックスPlus1・コース	40	267	224	40	5.6	221.8(350)*	
	商業・貿易学科	フレックス・コース	125	1,238	1,126	207	5.4	215.3(350)*
	フレックスPlus1・コース	20	198	175	25	7.0	225.7(350)*	
金融学科	フレックス・コース	40	751	690	117	5.9	219.6(350)*	
フレックスPlus1・コース	16	82	72	16	4.5	224.0(350)*		
合計	516	5,645	5,053	844	6.0	—		
理工学部	数学科	35	607	554	191	2.9	246.0(400)	
	物理学科	35	879	756	213	3.5	194.0(300)	
	都市環境学科	40	869	734	121	6.1	209.0(300)*	
	精密機械工学科	80	1,475	1,290	335	3.9	196.0(300)*	
	電気電子情報通信工学科	70	1,285	1,109	308	3.6	186.0(300)*	
	応用化学科	80	1,350	1,170	471	2.5	203.0(300)*	
	経営システム工学科	60	867	727	181	4.0	191.0(300)*	
	情報工学科	60	1,489	1,289	235	5.5	210.0(300)	
	生命科学科	40	530	441	182	2.4	193.0(300)*	
	人間総合理工学科	38	371	319	82	3.9	202.0(300)	
合計	538	9,722	8,389	2,319	3.6	—		
文学部	国文学専攻	31	586	505	128	3.9	252.5(400)*	
	英語文学文化専攻	80	543	469	178	2.6	220.0(350)*	
	ドイツ語文学文化専攻	20	193	175	72	2.4	202.2(350)*	
	フランス語文学文化専攻	34	478	426	121	3.5	208.2(350)*	
	中国言語文化専攻	21	196	169	56	3.0	212.2(350)*	
	日本史専攻	51	569	517	160	3.2	186.5(300)*	
	東洋史専攻	24	156	138	64	2.2	209.3(350)*	
	西洋史専攻	24	279	230	79	2.9	219.0(350)*	
	哲学専攻	39	341	301	103	2.9	213.4(350)*	
	社会学専攻	61	664	586	177	3.3	187.5(300)*	
社会情報学専攻	44	321	294	65	4.5	187.6(300)*		
教育学専攻	32	328	284	84	3.4	223.7(350)*		
心理学専攻	45	656	597	112	5.3	196.8(300)*		
合計	506	5,310	4,691	1,399	3.4	—		
総合政策学部	政策科学科	56	842	713	82	8.7	185.0(250)	
	国際政策文化学科	57	890	705	74	9.5	188.0(250)	
	合計	113	1,732	1,418	156	9.1	—	
総計	2,787	34,060	29,956	6,885	4.4	—		

- 注1:括弧内の数字は満点を示します。*印は偏差点を使用しています。
 注2:倍率は(受験者数)÷(合格者数)で算出し、小数点第二位を四捨五入しています。
 注3:経済学部、商学部および総合政策学部の志願者数・受験者数は、第1志望の学科(コース)で算出しています。
 注4:経済学部経済学科Iは2月14日、経済学科IIは2月15日に実施した試験の結果です。
 注5:法学部国際企業関係法学科の英語の配点は200点、3科目合計400点満点、4科目合計500点満点です。
 注6:理工学部数学科のみ数学の配点は200点、3科目合計400点満点です。
 注7:文学部人文社会学科日本史専攻、社会学専攻、社会情報学専攻、心理学専攻の外国語の配点は100点、3科目合計300点満点です。
 注8:文学部人文社会学科国文学専攻の国語の配点は150点、3科目合計400点満点です。
 注9:総合政策学部の英語の基準点(平均点)は82.85点です。

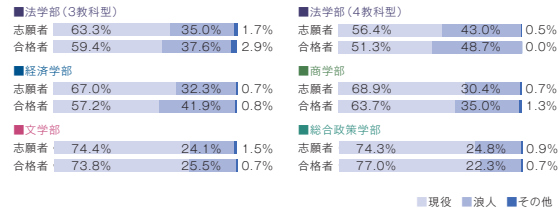
〈表を参照する際の注意点〉

経済学部Ⅰは「経済学科、経済情報システム学科、公共・環境経済学科」、経済学部Ⅱは「経済学科、国際経済学科」、商学部Aは「会計学科、商業・貿易学科」、商学部Bは「経営学科、金融学科」を示します。


男女別志願者数・合格者数の割合（統一入試）



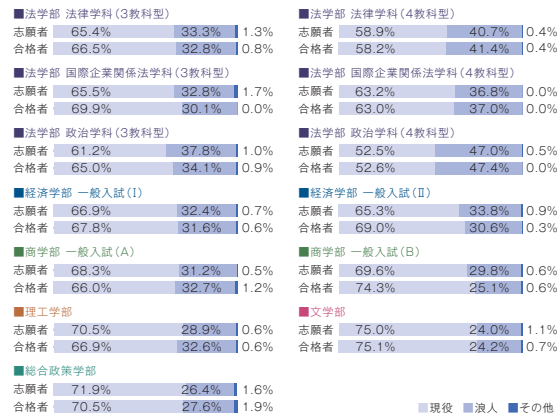
現浪別志願者数・合格者数の割合（統一入試）



男女別志願者数・合格者数の割合（一般入試）



現浪別志願者数・合格者数の割合（一般入試）



都道府県別志願者数・合格者数 [統一入試]

都道府県	志願者	合格者
北海道	170	31
青森県	9	1
岩手県	17	2
宮城県	114	21
秋田県	29	7
山形県	19	6
福島県	62	10
茨城県	177	28
栃木県	64	12
群馬県	95	11
千葉県	452	70
東京都	2,063	366
神奈川県	945	172
新潟県	92	17
富山県	44	8
石川県	80	13
福井県	13	2
山梨県	68	15
長野県	149	14
岐阜県	45	13
静岡県	237	43
愛知県	380	55
三重県	55	3
滋賀県	15	3
京都府	45	5
大阪府	162	23
兵庫県	79	10
奈良県	30	7
和歌山県	14	0
鳥取県	11	4
島根県	2	0
岡山県	40	2
広島県	71	12
山口県	22	1
徳島県	18	3
香川県	64	10
愛媛県	30	6
高知県	27	4
福岡県	195	38
佐賀県	19	5
長崎県	19	2
熊本県	37	10
大分県	15	1
宮崎県	4	2
鹿児島県	45	3
沖縄県	66	15
高卒認定等	73	13
外国	0	0
指定	0	0
認定	0	0
在外指定	1	0
専修	0	0
計	6,739	1,148

都道府県別志願者数・合格者数 [一般入試]

都道府県	志願者	合格者
北海道	687	132
青森県	95	18
岩手県	82	10
宮城県	445	100
秋田県	99	9
山形県	109	16
福島県	343	79
茨城県	876	166
栃木県	458	100
群馬県	729	140
埼玉県	3,848	801
千葉県	2,335	514
東京都	10,913	2,100
神奈川県	6,315	1,369
新潟県	512	110
富山県	114	32
石川県	95	25
福井県	44	10
山梨県	350	62
長野県	489	79
岐阜県	206	49
静岡県	807	168
愛知県	984	205
三重県	191	45
滋賀県	37	11
京都府	93	12
大阪府	334	43
兵庫県	177	31
奈良県	61	17
和歌山県	47	6
鳥取県	32	1
島根県	15	1
岡山県	105	27
広島県	271	62
山口県	75	16
徳島県	25	5
香川県	90	11
愛媛県	124	34
高知県	59	7
福岡県	563	108
佐賀県	71	15
長崎県	48	6
熊本県	134	20
大分県	55	11
宮崎県	66	13
鹿児島県	124	18
沖縄県	60	5
高卒認定等	257	44
外国	13	0
指定	1	0
認定	1	0
在外指定	4	1
専修	2	1
計	34,060	6,885

都道府県別志願者数・合格者数 [センター利用入試]

都道府県	志願者	合格者
北海道	864	231
青森県	123	29
岩手県	116	33
宮城県	514	135
秋田県	145	26
山形県	143	42
福島県	442	104
茨城県	900	233
栃木県	491	95
群馬県	795	213
埼玉県	3,130	626
千葉県	1,983	430
東京都	9,706	2,209
神奈川県	4,847	1,073
新潟県	483	137
富山県	193	56
石川県	144	53
福井県	62	13
山梨県	329	81
長野県	646	128
岐阜県	272	84
静岡県	946	218
愛知県	1,225	318
三重県	221	68
滋賀県	42	16
京都府	109	24
大阪府	380	83
兵庫県	191	61
奈良県	84	28
和歌山県	51	14
鳥取県	52	15
島根県	21	4
岡山県	164	51
広島県	313	122
山口県	116	26
徳島県	85	23
香川県	147	34
愛媛県	218	72
高知県	83	12
福岡県	733	174
佐賀県	92	18
長崎県	99	23
熊本県	154	44
大分県	90	36
宮崎県	115	38
鹿児島県	245	72
沖縄県	120	28
高卒認定等	180	27
外国	1	0
指定	1	0
認定	0	0
在外指定	7	2
専修	2	0
計	32,615	7,682

選択科目別志願者の割合

